





# **Adel Kalemcilik Ticaret ve Sanayi A.Ş.**

## **2016 Yılı Faaliyet Raporu**





## YÖNETİM KURULUNUN YILLIK FAALİYET RAPORUNA İLİŞKİN BAĞIMSIZ DENETÇİ RAPORU

**Adel Kalemcilik Ticaret ve Sanayi A.Ş. Yönetim Kurulu'na**

**Yönetim Kurulu'nun Yıllık Faaliyet Raporunun Bağımsız Denetim Standartları ("BDS")  
Çerçevesinde Denetimine İlişkin Rapor**

1. Adel Kalemcilik Ticaret ve Sanayi A.Ş.'nin ("Şirket") 31 Aralık 2016 tarihinde sona eren yıla ilişkin yıllık faaliyet raporunu denetlemiş bulunuyoruz.

*Yönetim Kurulunun Yıllık Faaliyet Raporuna İlişkin Sorumluluğu*

2. Şirket yönetimi, 6102 sayılı Türk Ticaret Kanunu'nun ("TTK") 514'üncü maddesi ve Sermaye Piyasası Kurulu'nun ("SPK") II-14.1 No'lu "Sermaye Piyasasında Finansal Raporlamaya İlişkin Esaslar Tebliği" ("Tebliğ") hükümleri uyarınca yıllık faaliyet raporunun finansal tablolarla tutarlı olacak ve gerçeği yansıtacak şekilde hazırlanmasından ve bu nitelikteki bir faaliyet raporunun hazırlanmasını sağlamak için gerekli gördüğü iç kontrolden sorumludur.

*Bağımsız Denetçinin Sorumluluğu*

3. Sorumluluğumuz, Şirket'in faaliyet raporuna yönelik olarak TTK'nın 397'nci maddesi ve Tebliğ çerçevesinde yaptığımız bağımsız denetime dayanarak, bu faaliyet raporunda yer alan finansal bilgilerin Şirket'in 1 Mart 2017 tarihli bağımsız denetçi raporuna konu olan finansal tablolarıyla tutarlı olup olmadığı ve gerçeği yansıtmadığı hakkında görüş vermektir.

Yaptığımız bağımsız denetim, Kamu Gözetimi, Muhasebe ve Denetim Standartları Kurumu tarafından yayımlanan Türkiye Denetim Standartları'nın bir parçası olan Bağımsız Denetim Standartları'na uygun olarak yürütülmüştür. Bu standartlar, etik hükümlere uygunluk sağlanmasını ve bağımsız denetimin, faaliyet raporunda yer alan finansal bilgilerin finansal tablolarla tutarlı olup olmadığına ve gerçeği yansıtmadığına dair makul güvence elde etmek üzere planlanarak yürütülmesini gerektirmektedir.

Bağımsız denetim, tarihi finansal bilgiler hakkında denetim kanıtı elde etmek amacıyla denetim prosedürlerinin uygulanmasını içerir. Bu prosedürlerin seçimi, bağımsız denetçinin mesleki muhakemesine dayanır.

Bağımsız denetim sırasında elde ettiğimiz bağımsız denetim kanıtlarının, görüşümüzün oluşturulması için yeterli ve uygun bir dayanak oluşturduğuna inanıyoruz.




#### **Görüş**

4. Görüşümüze göre Yönetim Kurulu'nun yıllık faaliyet raporu içinde yer alan finansal bilgiler, tüm önemli yönleriyle, denetlenen finansal tablolarla tutarlıdır ve gerçeği yansıtmaktadır.

#### **Mevzuattan Kaynaklanan Diğer Yükümlülükler**

5. 6102 sayılı Türk Ticaret Kanunu'nun 402'nci maddesinin üçüncü fıkrası uyarınca; BDS 570 "İşletmenin Sürekliliği" çerçevesinde, Adel Kalemcilik Ticaret ve Sanayi A.Ş.'nin öngörülebilir gelecekte faaliyetlerini sürdüremeyeceğine ilişkin raporlanması gereken önemli bir hususa rastlanılmamıştır.

PwC Bağımsız Denetim ve  
Serbest Muhasebeci Mali Müşavirlik A.Ş.



İstanbul, 1 Mart 2017

## 1-GENEL BİLGİLER

Adel Kalemcilik Ticaret ve Sanayi A.Ş.'nin ("Şirket") faaliyet konusu, ağaç cidarlı kurşun, boya kalemleri ve diğer kırtasiye ürünleri üretimi, tesislerde imal edilen mamullerin satışını ve ihracatını yapmak, bununla ilgili her türlü iptidai, yarı mamul ve mamul maddeler ithal etmek, satın almak ve satmaktır.

Şirket, 17 Temmuz 1967 tarihinde kurulmuş, aynı tarihte de İstanbul Sanayi Odası ve İstanbul Ticaret Odası'na 96078 sicil numarası ile kaydolmuştur.

Merkez Adresi: Fatih Sultan Mehmet Mah. Balkan Cad.

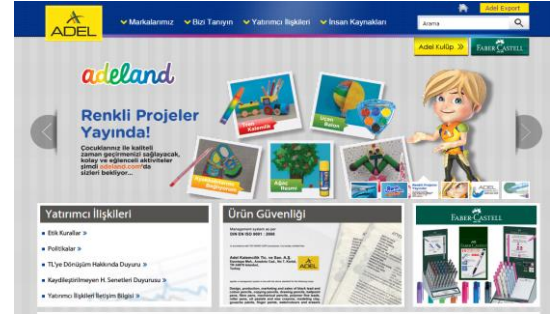
No:58 Buyaka E Blok 34771 Ümraniye/İstanbul

Fabrika Adresi: Şekerpınar Mah. Yanyol Sok. No:7

41480 Çayırova/Kocaeli

İnternet sitesi: [www.adel.com.tr](http://www.adel.com.tr)

Adel Danışma Hattı: 0850 224 23 35

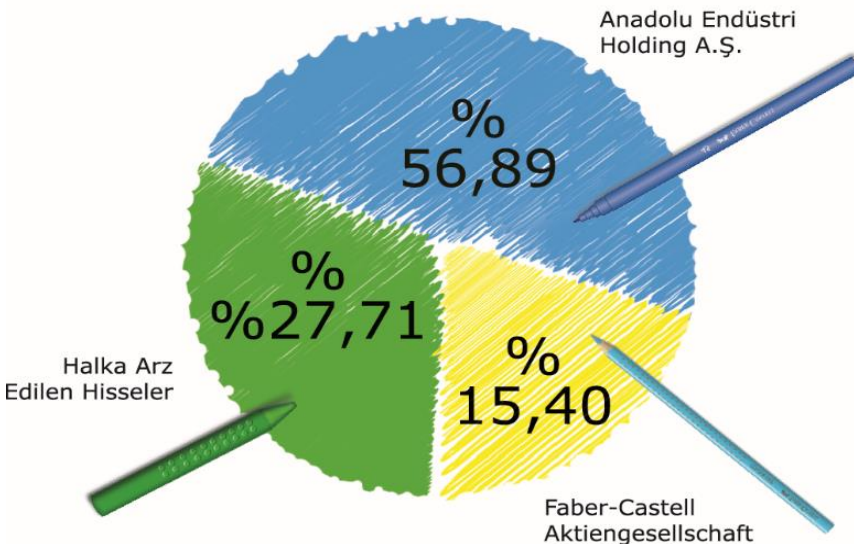


### 1.1 SERMAYE YAPISI

Şirketimizin 31 Aralık 2016 tarihi itibarıyla 23.625.000 TL olan sermayesi, 3.637.941 TL tutarındaki 3.637.941 adedi Yabancı Sermaye Mevzuatı uyarınca nama yazılı, 19.987.059 TL tutarındaki 19.987.059 adedi hamiline yazılı hisselerden oluşmaktadır.

Sermayenin %10'dan fazlasına sahip olan ortakların adları (ünvanları) ile paylarının miktarı ve sermayedeki oranları aşağıya çıkartılmıştır.

Ortağın Adı / Ünvanı	Sahip Olduğu Pay	Oranı %
Anadolu Endüstri Holding A.Ş.	13.439.154	56,89
Faber-Castell Aktiengesellschaft	3.637.941	15,40
Halka Arz Edilen Hisseler	6.547.905	27,71



## 1.2 YÖNETİM KURULU

Başkan	: Salih Serdar BÖLÜKBAŞI
Başkan Vekili	: İbrahim YAZICI
Üye	: Tuncay ÖZİLHAN
Üye	: Süleyman Vehbi YAZICI
Üye	: Sezai TANRIVERDİ
Üye	: Nilgün YAZICI
Üye	: Talip Altuğ AKSOY*
Üye	: Salih Metin ECEVİT
Üye	: Rolf Heinz SCHIFFERENS
Üye	: Stephan ROSEN
Üye	: Mehmet Hürşit ZORLU
Bağımsız Üye	: Kamil Ömer BOZER
Bağımsız Üye	: Hamit Sedat ERATALAR

\*Sn. Tülay Aksoy 2 Ocak 2017 tarihi itibarıyla istifa etmiştir. Önümüzdeki ilk genel kurula kadar görev yapmak üzere Yönetim Kurulu'nun 3 Ocak 2017 tarihli kararıyla Sn. Talip Altuğ AKSOY Türk Ticaret Kanunu'nun 363. maddesi uyarınca Yönetim Kurulu Üyesi olarak atanmıştır.

Yönetim Kurulu Üyeleri 18.04.2016 tarihli Genel Kurul Toplantısı'nda bir yıl için seçilmiş olup görev ve yetkileri şirket esas sözleşmesi ve Türk Ticaret Kanunu hükümlerine göre belirlenmiştir. Şirketin 2015 yılı faaliyetlerine ilişkin 18.04.2016 tarihinde gerçekleşen Genel Kurul Toplantısı, 04.05.2016 tarihinde İstanbul Ticaret Sicili Müdürlüğü tarafından tescil edilmiştir.

Yönetim Kurulu bünyesinde faaliyet gösteren komiteler aşağıdaki üyelerden oluşmaktadır:

<b>Denetim Komitesi</b>	<b>Kurumsal Yönetim Komitesi</b>	<b>Riskin Erken Saptanması Komitesi</b>
Kamil Ömer Bozer-Başkan	Hamit Sedat Eratalar-Başkan	Kamil Ömer Bozer-Başkan
Hamit Sedat Eratalar-Üye	Salih Metin Ecevit-Üye	Salih Metin Ecevit-Üye
	İrfan Çetin-Üye	Mehmet Hürşit Zorlu-Üye

### 1.3 BAĞIMSIZ DENETİM FİRMASI

Pwc Bağımsız Denetim ve Serbest Muhasebeci Mali Müşavirlik A.Ş.  
BJK Plaza, Süleyman Seba Caddesi No: 48 B Blok Kat 9  
Akaretler, Beşiktaş 34357 İstanbul-Türkiye

### 1.4 ORGANİZASYON YAPISI

Şirketimizin merkezi Ümraniye-İstanbul adresi olup, 24 Haziran 2015 tarihinde Gebze Ticaret Sicil Müdürlüğü nezdinde 22739 Ticaret Sicil Numarası ile tescil olan Çayırova-Kocaeli adresindeki şubesinde bulunan fabrikasında da faaliyetlerine devam etmektedir. Ayrıca Giresun'da da lata fabrikası mevcuttur.

Şirketimizin başkaca örgütü olmayıp, 31.12.2016 itibarıyla organizasyon yapısı aşağıda gösterilmiştir.

		<u>Mesleki Tecrübesi</u>
Genel Müdür	Evrin HİZALER AYDIN	20 Yıl
Mali İşler Direktörü	İrfan ÇETİN	16 Yıl
Satış Direktörü	Tamer ÜNSAL	21 Yıl
Tedarik Direktörü	Saip ABALI	28 Yıl
Pazarlama Direktörü	Emine Ayşe KIRIMLI	27 Yıl
İnsan Kaynakları Direktörü	Ceylan HACIAHMETİBRAHİM	29 Yıl
Teknik Direktör	Özgür EYÜBOĞLU	19 Yıl
Giresun Fabrika Müdürü	Ali OCAK	34 Yıl
Ticari Ürünler Satınalma Müdürü	Zülfü Tunç	7 Yıl
Satış Müdürü	Ercan KESTANE	28 Yıl
Satış Sistemleri Müdürü	Yasemin ÇOKŞİRİN	26 Yıl
Hammadde Satınalma Müdürü	Saffet Mehdi TÜFEKÇİ	24 Yıl
Ticari Pazarlama Müdürü	Osman Kemal AKYÜZLÜ	22 Yıl
Pazarlama Müdürü	Müge Özel EĞİLLİ	21 Yıl
Üretim Müdürü	İlker ÖZTÜRK	20 Yıl
Satış Müdürü	İbrahim Caner İNCE	20 Yıl
İhracat Müdürü	Burak ELMACI	20 Yıl
Muhasebe Müdürü	Fatih ÇAKICI	20 Yıl
Bilgi Teknolojileri ve Hizmetleri Müdürü	Tolga DEMİRBİLEK	17 Yıl
Oyuncak İş Birimi Müdürü	Ali Anıl ATAL	15 Yıl
Lojistik Sistemleri Müdürü	Özgür ALTUNKAYA	14 Yıl
İç Denetim Müdürü	Ayla BOSTAN ÇAKIN	9 Yıl

2016 yılı ortalama çalışan sayısı 426 kişidir.

Şirket çalışanlarına 2016 yılı için 608.862 TL tutarında kıdem tazminatı karşılığı ayrılmış, buna göre toplam kıdem tazminatı karşılıkları 6.603.842 TL'ye ulaşmıştır.

2016 yılında çalışanlara ücret, ikramiye ve sosyal yardım olarak yapılan ödemeler tutarı 44.409.875 TL olmuştur.

Üst düzey yöneticiler, Yönetim Kurulu Başkanı, Genel Müdür ve direktörlerden oluşmaktadır. Üst düzey yöneticilere sağlanan ya da sağlanacak olan faydalar 2016 yılında 7.212.575 TL'dir.

## **2. FAALİYETLER**

### **2.1 ŞİRKETİMİZİN FAALİYET GÖSTERDİĞİ SEKTÖR VE BU SEKTÖR İÇERİSİNDEKİ YERİ**

Türkiye'nin genç nüfus yapısı ve üniversiteler dahil eğitim sistemindeki yaklaşık 24 milyon öğrenci kırtasiye ürünlerinin tüketiminde istikrar sağlamakta, gelecek için de önemli büyüme potansiyeli arz etmektedir. Tam anlamıyla küresel rekabete açık olan Türkiye Kırtasiye Sektörü genelde ithalat ağırlıklı olup çok sayıda oyuncu, marka ve ürün arasında yoğun bir rekabet yaşanmaktadır. Özellikle, başta Çin olmak üzere Uzakdoğu ülkeleri kaynaklı düşük fiyatlı ürünler fiyat rekabetini de gerektirmektedir. Bu rekabet ortamında, Adel okul ve ofis ürünlerine odaklanarak uzun yılların getirdiği bilgi birikimi ve tecrübe ile pazarda lider konumuna yerleşmiştir. Yerel üretim olanağı ve yüksek üretim kapasitesi, tüketicilerin tercih ettiği markalara sahip olması, yüksek ürün kalitesi, dağıtım etkinliği ve finansman gücü Adel'in üstünlükleridir.

Şirketin ana ürün grubu ağaç cidarlı kalemler (kurşun kalemler ve boya kalemleri) olmakla birlikte, keçeli kalemler, tükenmez kalemler, mekanik kurşun kalemler ve minleri, roller kalemler, suluboyalar, pastel boyalar, silgiler ile guaj boya, parmak boyası ve oyun hamuru da üretmektedir ve bu ürün gruplarında da pazarda önemli bir yeri vardır.

Şirket bugün yaklaşık 4.500 çeşit ürün ile Türkiye'de üretilen ve ithal edilen Faber-Castell, Graf von Faber-Castell, Adel, Adeland, Eberhard Faber, Atlas ve Max ile oyuncak markalarının pazarlama ve satışını gerçekleştiriyor.

Tüketici nezdinde yapılan pazar araştırmaları "Faber-Castell" markasının %100 bilinirliğe sahip olduğunu ve konumlama olarak sektörün açık ara en önde gelen markası olduğunu ortaya koymaktadır. "Adel" markası da %78 gibi yüksek bir oranla sektörün bilinirliği en yüksek ikinci markasıdır.

Adel Kalemcilik, kendi üretimi ürünlerin yanısıra ithal yazım, çizim gereçleri ve sanat ürünleri ile diğer ithal kırtasiye ürünlerini Türkiye çapında 80'e yakın toptancı bayisinin yanısıra doğrudan çalışılan perakendeciler üzerinden de tüketicilere ulaştırmaktadır.

İhracatta ise Adel, 2016 yılında 14.049.993 TL satış gerçekleştirmiştir. Adel, "Faber-Castell" markasıyla ürettiği bazı ürünleri de dünyadaki Faber-Castell şirketlerine ihraç etmektedir.

## **2.2 2017 YILI BEKLENTİLERİ**

Şirketimiz 2017 yılı stratejik iş planı çerçevesinde, yurtiçi ve yurtdışı piyasalarda varlığını arttırıcı pazarlama ve satış aktiviteleri ile satışlarını geliştirmeyi, verimlilik projeleri ile tedarik zincirinde iyileştirmeler yapmayı, ilişkili iş kollarındaki fırsatları değerlendirmeyi ve geçmiş yıllar performanslarına paralel bir büyümeyi hedeflemektedir.

Şirketimiz, " Hayallerini şekillendirip renklendirerek iz bırakmak isteyen herkesin hayatında olmak" vizyonuna hizmet edecek şekilde; çalışanlarına yönelik eğitim/gelişim programlarını, tüketicilerine ve bayilerine yönelik ürün ve hizmet geliştirme faaliyetlerini, özündeki "iyilik" değerinden aldığı güç ile öncelikle çocuklar olmak üzere topluma ve çevreye katkı sağlayacak sosyal sorumluluk projelerini hayata geçirmeye devam edecektir.

## **2.3 KAPASİTE İLE İLGİLİ BİLGİLER**

Şirketin Çayırova'daki fabrikasının yıllık ağaç cıdarlı kalem üretim kapasitesi vardiyada 1.397.400 gros'tur. Dönem içerisinde ağaç cıdarlı kalem üretimi için kapasite kullanım oranı %77<sup>1</sup> olarak gerçekleşmiştir. Kapasite değeri tek vardiya çalışılması durumunda üretilecek maksimum üretim miktarını göstermektedir.

Adel Kalemcilik'in Kocaeli Çayırova'daki fabrikasının tek vardiyada yıllık üretim kapasitesi başlıca ürün grupları bazında aşağıdaki gibidir.

Suluboyalar	4.603.279	Kutu
Pastel boyalar	2.880.000	Kutu
Silgiler	348.000	Kilogram
Tükenmez kalemler	38.880.000	Adet

---

<sup>1</sup> Kapasite kullanım oranı çift vardiya ile çalışılarak yapılan üretim miktarı üzerinden hesaplanmıştır.



## 2.4 YATIRIMLAR

2016 yılında toplam yatırım tutarımız 9.079.307 TL olup, gruplar itibarıyla dağılımı aşağıdaki gibidir.

Yatırım Grubu	Yatırım Tutarı (TL)
Makine ve Tesisler	3.674.077
Demirbaşlar	3.017.800
Diğer Maddi Olmayan Duran Varlıklar	1.084.394
Yapılmakta Olan Yatırımlar	729.297
Binalar	485.917
Yeraltı ve Yerüstü Düzenleri	69.721
Taşıtlar	18.101
<b>Toplam</b>	<b>9.079.307</b>

Makine ve tesis yatırımları, yenileme ve verimlilik artışı sağlamaya yönelik harcamalardır.

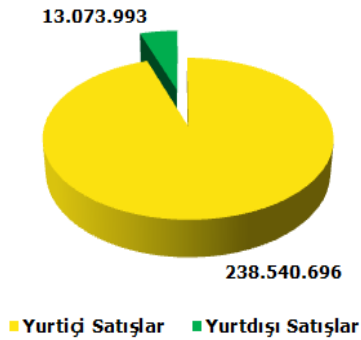
## 2.5 İŞTİRAKLER

Şirketimizin Ülkü Kırtasiye Ticaret ve Sanayi A.Ş.'ye tarihi maliyet bedeli olan 138.000,98 TL (%7,67) ve Rusya Federasyonu, Moskova merkezli kurulan LLC Faber-Castell Anadolu firmasına 126.000.000 RUBLE (%50) iştiraki mevcuttur.

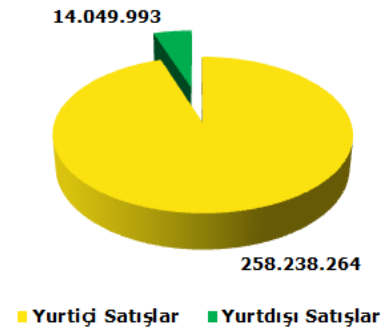
## 2.6 SATIŞLAR

2016 yılı ticari faaliyetlerimize ilişkin net satış hasılatlarımızın, mahiyetlerine göre geçen yıl ile mukayeseli değerleri şu şekildedir:

Ocak-Aralık 2015 (TL)



Ocak-Aralık 2016 (TL)



Net Hasılat (TL)	2015	2016	Artış/Azalış (%)
Yurtiçi Satışlar	238.540.696	258.238.264	8,3
Yurtdışı Satışlar	13.073.993	14.049.993	7,5
<b>Toplam</b>	<b>251.614.689</b>	<b>272.288.257</b>	<b>8,2</b>

## **2.7 BAĞIŞLAR**

Şirketimizin 2016 yılı içerisinde (vergiden muaf vakıflara) yaptığı bağış tutarı 1.320.943 TL'dir.

## **2.8 ŞİRKETLER TOPLULUĞU İLE İLGİLİ KONULAR**

Adel Kalemcilik Tic. ve San A.Ş. Yönetim Kurulu tarafından onaylanan Şirketler Topluluğu ile ilgili Bağlılık Raporu'nda Adel Kalemcilik Tic ve San A.Ş.'nin hakim ortağı ve hakim ortağın bağlı ortaklıkları ile "hâkim şirketin yönlendirmesi yüzünden veya sadece onun ya da ona bağlı bir şirketin yararına olacak neticeler elde edilmesi kastıyla gerçekleştirdiği herhangi bir işlemin mevcut olmadığı gibi, hâkim şirketin ya da ona bağlı bir şirketin yararına alınan veya alınmasından kaçınılan herhangi bir önlem olmadığı, 2016 yılı içinde hakim ortağı ve hakim ortağın bağlı ortaklıkları ile yapmış olduğu tüm işlemlerde, işlemin yapıldığı anda mevcut piyasa koşullarında faaliyetin rekabetçi olarak sürdürülmesini sağlamak üzere tarafımızca bilinen hal ve şartlara göre, her bir işlemde emsallerine uygun bir karşı edim sağlandığı, ayrıca Adel Kalemcilik Tic ve San A.Ş.'nin hakim ortağı ve hakim ortağın bağlı ortaklıkları lehine şirketi zarara uğratabilecek şekilde alınan veya alınmasından kaçınılan herhangi bir önlem bulunmadığı ve bu çerçevede denkleştirmeyi gerektirecek herhangi bir işlem veya önlemin olmadığı sonucuna ulaşılmıştır.

## **3. FİNANSAL DURUM**

### **3.1 GENEL DURUM**

Adel Kalemcilik'in net satışlarının yaklaşık %95'i yurtiçi piyasasına yönelik olup, ağırlıklı olarak toptancı kanalı ile gerçekleştirilmektedir. Şirket, 2016 yılında net cirosunu %8,2 artırarak 272 milyon TL'ye ulaştırmıştır.

Brüt kâr %10,6 artışla 129 milyon TL olurken, faaliyet kârı %22,0 oranında artarak yaklaşık 52,5 milyon TL olmuştur. Brüt kâr ve faaliyet kârındaki artış 2015 yılında Çayırova'daki fabrikaya taşınma nedeniyle oluşan planlı makina ve üretim duruşlarından kaynaklı tek seferlik giderlerden kaynaklanmaktadır. Faaliyet kar marjı %19,27 olarak gerçekleşmiştir. Bunun yanı sıra, net dönem karı yaklaşık 19 milyon TL olarak gerçekleşmiştir.

Şirketimizde FAVÖK (EBITDA), 2016 yılında 64,3 milyon TL olarak gerçekleşmiş ve bir önceki yılına göre %4,5 oranında artış göstermiştir. 2015 yılında Çayırova'daki fabrikaya taşınma nedeniyle oluşan planlı makina ve üretim duruşlarından kaynaklı tek seferlik giderler 2015 yılı FAVÖK (EBITDA) tutarına eklenmiştir. FAVÖK (EBITDA) marjı %23,6' dır.

Şirketimizin faaliyetlerindeki dönemsellik, yıl içerisinde finansal tablolarına yansımaktadır. Özellikle ticari alacaklar ve finansal borçlar yıl içerisinde yüksek seyrederken yıl sonunda ticari alacakların tahsilatı ile birlikte borçlarda düşüş gerçekleşmektedir. 31 Aralık 2016 tarihli bilançoda yaklaşık 11 milyon TL nakit mevcuduna karşılık yaklaşık 62 milyon TL tutarında kısa vadeli finansal borç bulunmaktadır. Şirketimiz finansal riskleri yakından takip etmekte ve bu tür risklerin Yönetim Kurulu ve Denetim Komitesi tarafından belirlenen sınırlar içinde kalmasına özen göstermektedir. Finansal tablo dipnotlarında çeşitli risklerle ilgili uygulanan temel politikalar açıklanmış, risklerin niteliği ve düzeylerine ilişkin bilgi verilmiştir.

### 3.2 TEMEL RASYOLAR

<b>Mali Veriler (TL)</b>	<b>2015</b>	<b>2016</b>
Satış Gelirleri	251.614.689	272.288.257
Brüt Kar	117.074.041	129.437.539
Faaliyet Karı	43.013.678	52.472.664
FAVÖK-EBITDA	61.552.876	64.292.321
Vergi Öncesi Kar*	79.114.613	28.567.174
Net Dönem Karı	71.501.290	18.856.693
Özkaynak	205.746.617	195.490.634
<b>Karlılık Oranları</b>		
Brüt Kar Marjı**	46,53%	47,54%
Faaliyet Kar Marjı**	17,10%	19,27%
Net Kar Marjı	28,42%	6,93%
Özsermaye Karlılık Oranı	34,75%	9,65%
Faaliyet Giderleri/Net Satışlar	27,92%	27,35%
Fin. Gelir/Gider (Net)/Net Satışlar	7,36%	8,79%
FAVÖK-EBITDA Marjı	24,46%	23,61%
<b>Borçluluk Oranları</b>		
Toplam Tic. Borç/Özsermaye	8,99%	6,50%
Toplam Fin. Borç/Özsermaye	67,87%	44,09%
Top. Tic.Borç+Top.Fin.Borç/Özsermaye	76,86%	50,59%
Toplam Borç/ Toplam Aktifler	45,82%	38,14%
Özkaynaklar /Toplam Aktifler	54,18%	61,86%
31 Aralık itibarıyla Piyasa Değeri (TL) (Hisse Sen. Fiyatı x Ödenmiş Sermaye)	464.231.250	376.346.250

\* Yatırım faaliyetlerinden gelirler kaleminde, 2015 yılında Şirket'in Kartal'da bulunan gayrimenkullerin 56.100.000 TL bedelle satışından elde edilen gayrimenkul satış karı bulunmasından dolayı vergi öncesi kar kaleminde geçen yıla göre düşüş görülmektedir.

\*\* 2015 yılında Brüt kar marjı %46,53, faaliyet kar marjı ise %17,10 olarak gerçekleşmiş olup, 2015 yılında Çayırova'daki fabrikaya taşınma nedeniyle oluşan planlı makina ve üretim duruşlarından kaynaklı tek seferlik giderlerden kaynaklanmaktadır.

### **3.3 KAR DAĞITIM POLİTİKASI**

Şirketimiz Türk Ticaret Kanunu hükümleri, Sermaye Piyasası Düzenlemeleri, Vergi Düzenlemeleri ve diğer ilgili düzenlemeler ile Ana Sözleşmemizin kar dağıtım ile ilgili maddesi çerçevesinde kar dağıtımını yapmaktadır. Şirketimiz, her yıl dağıtılabilir kârının en az %50'si oranındaki tutarın nakit ve/veya bedelsiz hisse olarak dağıtılmasını hedeflemektedir. Bu kâr dağıtım politikası; şirketin uzun dönemli büyümesinin gerektireceği yatırım ve sair fon ihtiyaçları ile ekonomik koşullardaki olağanüstü gelişmelerin getireceği özel durumlara tabidir. Kar payı ile ilgili Yönetim Kurulu tarafından her hesap dönemi için ayrı karar alınır ve Genel Kurul onayına sunulur. Kar payı dağıtımına, en geç Genel Kurul toplantısının yapıldığı yılın sonuna kadar olmak kaydıyla, Genel Kurul tarafından belirlenecek tarihte başlanır. Şirket yürürlükteki mevzuat hükümlerine uygun olarak kar payı avansı dağıtmayı veya kar payını eşit veya farklı tutarlı taksitlerle ödemeyi değerlendirebilir.

Şirket'in 18 Nisan 2016 tarihinde gerçekleşen Olağan Genel Kurul toplantısında, 23 Mart 2016 tarihli Yönetim Kurulu Kararı'na istinaden SPK'nın 9 Ocak 2009 tarih ve 1/6 sayılı kararına göre Seri:XI No:29 tebliğ hükümleri çerçevesinde tespit edilen karın dağıtılması hususu görüşülmüş olup, 2015 yılı net karından 22.634.363,17 TL ve geçmiş yıl karlarından 7.369.386,83 TL; hisse senedi sahiplerine ödenmiş sermayenin %127'si oranında toplam brüt 30.003.750 TL, net 25.503.187,5 TL temettü dağıtılmasına karar verilmiştir. Böylece 1 TL nominal değerli hisseye isabet eden brüt 1,27 TL (%127), net 1,0795 TL (%107,95) oranında temettü 18 Nisan 2016 tarihinde yapılan Olağan Genel Kurul Toplantısı'nda alınan karar gereği 31 Mayıs 2016 tarihinden itibaren nakden dağıtılmaya başlanmış ve ödeme 2 Haziran 2016 tarihinde tamamlanmıştır.

# ADEL KALEMCİLİK TİCARET VE SANAYİ A.Ş. KURUMSAL YÖNETİM İLKELERİNE UYUM RAPORU

Kurumsal yönetim anlayışını faaliyetlerinin vazgeçilmez bir unsuru olarak kabul eden Adel Kalemcilik, bütün yasal düzenlemeleri ve SPK tarafından düzenlenen “Kurumsal Yönetim İlkeleri”ni yönetim anlayışının önemli bir parçası olarak benimsemekte; ayrıca ortakların ve Şirketimiz ile ilgili olan bütün grupların çıkarlarına en iyi hizmeti vermek için Şirketimizin işleyişine uygun yapılar ve prensipler geliştirmeyi hedeflemektedir.

## 1. Kurumsal Yönetim İlkelerine Uyum Beyanı

Şirketimizin tüm faaliyetleri bütün yasal düzenlemeler ve SPK tarafından düzenlenen “Kurumsal Yönetim İlkeleri” ile uyum içinde yürütülmektedir. 1 Ocak 2016 – 31 Aralık 2016 faaliyet döneminde Şirketimiz 3 Ocak 2014 tarihinde yürürlüğe giren II-17.1 sayılı Kurumsal Yönetim Tebliği’ne uymuştur. Kurumsal Yönetim İlkelerine Uyum Raporunda Kurumsal Yönetim İlkelerinde değinilen konu başlıklarının her biri için Şirketimizin uygulamalarına dair bilgiler yanında bu ilkelere yer alan prensiplerin uygulanmadığı durumlar varsa buna ilişkin gerekçeli açıklamaya, varsa bu prensiplere tam olarak uymama dolayısıyla meydana gelen çıkar çatışmalarına ve gelecekte Şirketimizin yönetim uygulamalarında ilkelere yer alan prensipler çerçevesinde bir değişiklik yapma planının olup olmadığına ilişkin açıklamalara da yer verilmektedir. Aşağıda özetlenen uygulanmayan hususlardan kaynaklanan bir çıkar çatışması ise bulunmamaktadır.

- “Kurumsal Yönetim İlkeleri”nin 4.6.5 no.lu maddesi uyarınca Yönetim kurulu üyelerine ve üst düzey yöneticilere verilen ücretler ile sağlanan diğer tüm menfaatler yıllık faaliyet raporu vasıtasıyla kamuya açıklanmaktadır. Ancak yapılan açıklama kişi bazında değil, üst düzey yöneticilere sağlanan faydalara toplam olarak yer verilecek şekildedir.
- Şirketimizin “Kurumsal Yönetim İlkeleri”nin 3.1.2 no.lu maddesi uyarınca oluşturulması gereken çalışanlara yönelik yazılı bir tazminat politikası hali hazırda bulunmamaktadır.
- “Kurumsal Yönetim İlkeleri”nin 4.5.5. maddesi uyarınca, bir yönetim kurulu üyesinin birden fazla komitede görev almamasına özen gösterilmektedir. Ancak, Şirketimizde Yönetim Kurulu bünyesinde oluşturulan komitelerde görev yapacak üyeler birden fazla komitede yer almaktadır. Komite üyeleri, hem yönetim kurulu üye sayısı ve bağımsız yönetim kurulu üye sayısı kısıtları, hem de sözkonusu kişilerin ilgili alanlarda sağlayacakları katkılar gözönünde bulundurularak seçilmiştir.

**Hamit Sedat Eratatar**  
**Kurumsal Yönetim**  
**Komitesi Başkanı**

**Salih Metin Ecevit**  
**Kurumsal Yönetim**  
**Komitesi Üyesi**

**İrfan Çetin**  
**Kurumsal Yönetim**  
**Komitesi Üyesi**

## **BÖLÜM I- PAY SAHİPLERİ**

### **2. Yatırımcı İlişkileri Birimi**

Şirketimizde yatırımcı ilişkileri birimi görevlerini Mali İşler Direktörü üstlenmiş olup, yatırımcı ilişkileri biriminde ayrıca Muhasebe Müdürü ve Bütçe Raporlama Müdürü de görevlidir.

Şirketimizin bilgilendirme politikası kapsamında pay sahipleri, yatırımcılar, aracı kuruluşların araştırma uzmanları ve diğer menfaat sahipleri ile yapılan görüşmeler aracılığı ile Şirketimizin dönem içindeki faaliyet sonuçları, performansı ve diğer gelişmeler ile ilgili bilgi paylaşımı yapılmakta ve pay sahipliği haklarının kullanımını etkileyebilecek nitelikteki her türlü bilgi ve açıklama güncel olarak internet sitemizde pay sahiplerinin kullanımına sunulmaktadır.

Pay sahipleri ile ilgili kayıtlar güncel olarak ilgili Direktörlük tarafından tutulmakta olup, dönem içerisinde 5 menkul kıymet firması yetkilisine şirkette brifing verilmiştir.

2016 yılına ilişkin ve yıllık yatırımcı ilişkileri faaliyetlerimizi de içeren Kurumsal Yönetim İlkelerine Uyum Raporu 28 Şubat 2016 tarihinde Yönetim Kurulu üyelerinin bilgi ve görüşlerine sunulmuştur.

Pay sahipleri ile ilişkiler kapsamında Şirketimiz bünyesinde görev alanlar aşağıda belirtilmiştir:

**İRFAN ÇETİN**

Mali İşler Direktörü

Yatırımcı İlişkileri Birimi Yöneticisi

Sermaye Piyasası Faaliyetleri İleri Düzey Lisansı / 205161

Kurumsal Yönetim Derecelendirme Uzmanlığı Lisansı / 700624

Tel: 0 850 677 70 00

Faks: 0 850 202 72 10

**FATİH ÇAKICI**

Muhasebe Müdürü

Yatırımcı İlişkileri Birimi Çalışanı

Sermaye Piyasası Faaliyetleri Düzey 3 Lisansı / 208775

Tel: 0 850 677 70 00

Faks: 0 850 202 72 10

**BERRİN AKMAN**

Bütçe Raporlama Müdürü

Yatırımcı İlişkileri Birimi Çalışanı

Tel: 0 850 677 70 00

Faks: 0 850 202 72 10

### **3. Pay Sahiplerinin Bilgi Edinme Haklarının Kullanımı**

Pay sahiplerinden gelen bilgi talepleri “Şirket Bilgilendirme Politikası”na uygun olarak değerlendirilmektedir. Diğer yandan yukarıda da belirtildiği üzere pay sahipliği haklarının kullanımını etkileyebilecek nitelikteki her türlü bilgi ve açıklama güncel olarak internet sitemizde pay sahiplerinin kullanımına sunulmaktadır. Şirketimizin bilgilendirme politikası doğrultusunda

tüm pay sahiplerimiz ile yatırımcılara eşit davranılarak, açıklamalarımızın aynı içerik ile doğru bir şekilde herkese aynı zamanda ulaşması esas alınmaktadır.

Şirketimizin esas sözleşmesinde veya Şirket organlarından birinin kararıyla pay sahiplerinin kanunla belirlenen bilgi alma ve inceleme hakkını kaldıran veya sınırlayan hiçbir hüküm/uygulama bulunmazken, Şirketimiz pay sahiplerinin bu haklarını tam ve eksiksiz şekilde kullanmalarını güvence altına almaya yönelik tüm mekanizmaları oluşturmuş bulunmaktadır.

Pay sahipliği haklarının kullanılabilmesi için gerekli olduğu takdirde, bilgi alma ve inceleme hakkının daha önce kullanılmış olması koşuluyla, belirli olayların incelenmesi için özel denetim istemeyi, gündemde yer alması dahi, her pay sahibinin bireysel olarak Genel Kuruldan talep edebileceği yönünde bir hüküm esas sözleşmemizde bulunmamakta birlikte, Şirketimizin esas sözleşmesinde özel denetim yapılmasını zorlaştırıcı herhangi bir hüküm bulunmamakta ve Şirket yönetimi özel denetim yapılmasını zorlaştırıcı işlem yapmaktan kaçınmaktadır. Şirketimiz özel denetim isteme hakkının kullanımı konusunda TTK'nın ilgili hükümlerine uygun şekilde hareket etmektedir. 2016 yılı içinde pay sahipleri tarafından yapılmış özel denetçi tayini talebi olmamıştır.

#### **4. Genel Kurul Toplantıları**

Şirketimiz Genel Kurul toplantılarını “Kurumsal Yönetim İlkeleri”nin “Genel Kurul Toplantıları” başlığı altında toplanan tüm prensiplere uygun şekilde düzenlemektedir.

2016 yılı içinde Şirketimizin 18 Nisan 2016 tarihinde yapılan 2015 yılı Ortaklar Olağan Genel Kurul Toplantısı gerçekleşmiştir. Söz konusu Olağan Genel Kurul Toplantısı, Şirketimizin 23.625.000 TL olan sermayesini teşkil eden 23.625.000 paydan toplam 19.499.649,00 payın hazır bulunduğu (%82,54) bir toplantı nisabı ile gerçekleşmiştir.

2016 yılında gerçekleşen Genel Kurul Toplantısının toplantı gün, saat, yer ve gündem bilgileri Kurumsal Yönetim İlkelerine uygun olarak ve esas sözleşmemizde de belirtildiği üzere Türkiye Ticaret Sicili Gazetesi ile Türkiye genelinde yayımlanan Dünya ve Hürses gazetesinde ve aynı zamanda [www.adel.com.tr](http://www.adel.com.tr) adresindeki internet sitemizde Genel Kurul toplantı tarihinden asgari üç hafta önce ilan edilmiştir. İnternet sitemizde aynı zamanda toplantılara vekâleten katılım için gerekli olan vekâlet formları da toplantıya katılımı kolaylaştırmak amacı ile hazır bulundurulmuştur.

Toplantı tutanakları ve hazır bulunanlar listesi toplantının yapıldığı aynı gün içinde “Kamuyu Aydınlatma Platformu” aracılığıyla kamuya duyurulmuştur. Genel Kurul toplantı tutanakları ve hazır bulunanlar listesi internet sitemizde de pay sahipleri dahil kamunun bilgisine açık tutulmaktadır.

Şirketimizin internet sitesinde, Genel Kurul toplantı ilanları ile birlikte, mevzuat gereği yapılması gereken bildirim ve açıklamaların yanı sıra, Kurumsal Yönetim İlkelerince bulunması gereken diğer tüm hususlar da ilkelere uygun şekilde pay sahiplerine duyurulmuştur. Şöyle ki;

- Genel Kurul toplantı ilanının yapıldığı tarih itibariyle Şirketin ortaklık yapısını yansıtan toplam pay sayısı ve oy hakkı Şirketimizin internet sitesinde yayınlanmıştır.
- Toplantı gündeminde Yönetim Kurulu üyelerinin seçiminin de bulunduğu tek toplantı Olağan Genel Kurul Toplantısı iken, bu toplantı için hazırlanan gündem maddelerine ilişkin Genel Kurul Bilgilendirme Dokümanı içinde Yönetim Kurulu üyeliğine aday

gösterilen kişiler hakkında Kurumsal Yönetim İlkeleri uyarınca verilmesi gereken bilgiler yer almıştır. Bağımsız Yönetim Kurulu üye adayları, mevzuat, esas sözleşme ve Kurumsal Yönetim İlkelerinde yer alan kriterler çerçevesinde bağımsız olduklarına ilişkin yazılı bir beyanı aday gösterildikleri esnada Kurumsal Yönetim Komitesi'ne sunmuşlardır.

- Genel Kurul gündemi hazırlanırken, her teklifin ayrı bir başlık altında verilmiş olmasına dikkat edilmiş ve gündem başlıkları açık ve farklı yorumlara yol açmayacak şekilde ifade edilmiştir. Gündemde “diğer”, “çeşitli” gibi ibarelerin yer almamasına özen gösterilmiştir. Genel Kurul toplantısından önce verilen bilgiler, ilgili oldukları gündem maddelerine atf yapılarak verilmiştir.
- 2016 yılında yapılan Genel Kurul toplantısında toplantı gündemi hazırlanırken, pay sahiplerinin Şirketin Yatırımcı İlişkileri Birimi'ne yazılı olarak iletmış olduğu ve gündemde yer almasını istedikleri bir konu olmamıştır. Aynı şekilde, pay sahiplerinin, SPK'nın ve/veya Şirketin ilgili olduğu diğer kamu kurum ve kuruluşlarının gündeme madde konulmasına ilişkin bir talebi olmamıştır.
- Genel Kurul toplantısının pay sahiplerinin katılımını arttırmak amacıyla pay sahipleri arasında eşitsizliğe yol açmayacak ve pay sahiplerinin mümkün olan en az maliyetle katılımını sağlayacak şekilde gerçekleştirilmesi hedeflenmektedir. Bu bağlamda, 2016 yılında yapılan Genel Kurul toplantısı esas sözleşmeye uygun olarak Şirket merkezinin bulunduğu İstanbul'da, “Esenkent Mahallesi, Deniz Feneri Sokak. No:4 Ümraniye 34776, İSTANBUL” adresinde yapılmıştır.
- Toplantı başkanı Genel Kurul toplantısı boyunca gündemde yer alan konuların tarafsız ve ayrıntılı bir şekilde, açık ve anlaşılabilir bir yöntemle aktarılması konusuna özen göstermiştir. Pay sahiplerine eşit şartlar altında düşüncelerini açıklama ve soru sorma imkanı verilmiştir. Toplantı başkanı Genel Kurul toplantısında pay sahiplerince sorulan ve ticari sır kapsamına girmeyen her sorunun doğrudan Genel Kurul toplantısında cevaplandırılmış olmasını sağlarken, 2016 yılında yapılan Genel Kurul toplantısında gündemle ilgili olmayan veya hemen cevap verilemeyecek kadar kapsamlı bir soru sorulmamıştır. Genel Kurul esnasında sorulan sorulara ve bu sorulara ilişkin verilen cevaplara [www.adel.com.tr](http://www.adel.com.tr) adresinde yer alan Genel Kurul Toplantıları başlığı altında yer verilmiştir.
- “Kurumsal Yönetim İlkeleri”nin 1.3.6 no.lu maddesi uyarınca Genel Kurul'da bilgi verilmesini gerektiren imtiyazlı bir şekilde şirket bilgilerine ulaşma imkânı olan kimselerin kendileri adına Şirketin faaliyet konusu kapsamında herhangi bir işlem yaptıkları hususunda Yönetim Kurulu'na bilgi ulaşmamıştır.
- Gündemde özellik arz eden konularla ilgili Yönetim Kurulu üyeleri, ilgili diğer kişiler, finansal tabloların hazırlanmasında sorumluluğu bulunan yetkililer ve denetçiler gerekli bilgilendirmeleri yapabilmek ve soruları cevaplandırmak üzere Genel Kurul toplantısında hazır bulunmuşlardır.
- Bu hususta esas sözleşmede hüküm bulunmamakla beraber Genel Kurul Toplantısı, söz hakkı olmaksızın menfaat sahipleri ve medya dâhil kamuya açıktır. 2016 yılında yapılan Genel Kurul toplantısına bir önceki maddede bahsedilen kişiler haricinde menfaat sahiplerinden veya medyadan katılım olmamıştır.



## **18 Nisan 2016 Tarihinde Yapılan Genel Kurul Toplantısında Karara Bağlanan Önemli Hususlar**

18 Nisan 2016 tarihinde yapılan 2015 yılı Ortaklar Olağan Genel Kurul Toplantısının ilan tarihi itibarıyla Şirketimizin 2015 yılı faaliyet raporu ve Genel Kurul Gündem Maddelerine İlişkin Bilgilendirme Dokümanı Şirket merkezi ve internet sitemizde pay sahiplerinin bilgisine sunulmuştur. Olağan Genel Kurul Toplantısında görüşülüp, karara bağlanan hususlardan başlıcaları aşağıda yer almaktadır:

- SPK hükümlerine göre hazırlanmış mali tablolar üzerinden oluşan net dağıtılabılır dönem kârının 68.351.289,53 TL. ve Vergi Mevzuatına göre oluşan net dağıtılabılır dönem kârının 64.817.586,46 TL. olduğu anlaşıldıktan sonra, SPK hükümleri çerçevesinde Yönetim Kurulu önerisi paralelinde, 2015 takvim yılı kârından;

Pay sahiplerine ödenmiş sermayenin % 127’i oranında toplam,  
Brüt (30.003.750 TL.),  
Net (25.503.187,50 TL.) ,  
temettü dağıtılmasına, böylece 1 TL. nominal değerli paya isabet eden,  
Brüt ( 1,27 TL.),  
Net ( 1,0795 TL.),  
tutarında temettünün 31.05.2016 tarihinden itibaren nakden dağıtılmasına,  
karar verilmiştir.

- 2016 hesap dönemi hesap ve işlemlerinin denetimi için Başaran Nas Bağımsız Denetim ve Serbest Muhasebeci Mali Müşavirlik A.Ş.’nin seçimi onaylanmıştır.
- Sermaye Piyasası Kurulu’nun Kar Payı Tebliğ’inin (II-19.1) 6. maddesinde yer alan “Ortaklıklar tarafından bağış yapılabilmesi için esas sözleşmede hüküm bulunması gerekmektedir. Aynı maddede ayrıca; Yapılacak bağışın sınırı esas sözleşmede belirtilmiş ise bağışlar hakkında genel kurulda bilgi verilir” hususuna ilişkin Genel Kurula bilgi sunulmuş olup, Şirketin, ana sözleşmesinin 39. maddesine uygun olarak 2015 yılı içinde vergi muafiyetini haiz Anadolu Eğitim ve Sosyal Yardım Vakfı’na 3.800.000 TL bağış yaptığı hususunda ortaklara bilgi verilmiştir.

Genel Kurul toplantı tutanağının tamamı hem özel durum açıklaması hem de internet sitemiz aracılığıyla kamuya açıklanmıştır.

### **5. Oy Hakları ve Azlık Hakları**

Şirket pay sahiplerinin oy hakkının kullanılmasını zorlaştırıcı uygulamalardan kaçınırken sınır ötesi de dahil olmak üzere her pay sahibine oy hakkını en kolay ve uygun şekilde kullanma fırsatı sağlanması için gereken mekanizmalar oluşturulmuştur. Bu bağlamda, Şirket esas sözleşmesinin Genel Kurul Toplantısına Elektronik Ortamda Katılıma ilişkin 33 no.lu Maddesine göre, Şirketin Genel Kurul Toplantılarına katılma hakkı bulunan hak sahipleri bu toplantılara, Türk Ticaret Kanununun 1527. maddesi uyarınca elektronik ortamda da katılabilmektedir. 2015 yılı Olağan Genel Kurul toplantısında da esas sözleşmenin bu hükmü uyarınca, kurulmuş olan sistem üzerinden hak sahiplerinin ve temsilcilerinin, anılan Yönetmelik hükümlerinde belirtilen haklarını kullanabilmesi sağlanmıştır.

Şirketimizin ödenmiş sermayesini temsil eden pay senetleri içinde imtiyazlı pay senetleri yoktur. Şirketimizin hissedarları ile karşılıklı iştirak ilişkisi bulunmamaktadır.

Azlık hakları, Kurumsal Yönetim İlkeleri uyarınca esas sözleşme ile sermayenin yirmide birinden daha düşük bir miktara sahip olanlara da tanınabilmekle beraber Şirketimiz esas sözleşmesinde azlık haklarının kapsamını kanunen belirlenen ölçülere nazaran genişleten bir hüküm bulunmamaktadır.

## **6. Kar Payı Hakkı**

Şirketimizin kârına katılım konusunda herhangi bir imtiyaz yoktur.

Şirketimiz Türk Ticaret Kanunu hükümleri, Sermaye Piyasası Düzenlemeleri, Vergi Düzenlemeleri ve diğer ilgili düzenlemeler ile Ana Sözleşmemizin kar dağıtımını ile ilgili maddesi çerçevesinde kar dağıtımını yapmaktadır. Şirketimiz, her yıl dağıtılabılır kârının en az %50'si oranındaki tutarın nakit ve/veya bedelsiz hisse olarak dağıtılmasını hedeflemektedir. Bu kâr dağıtım politikası; şirketin uzun dönemli büyümesinin gerektireceği yatırım ve sair fon ihtiyaçları ile ekonomik koşullardaki olağanüstü gelişmelerin getireceği özel durumlara tabidir. Kar payı ile ilgili Yönetim Kurulu tarafından her hesap dönemi için ayrı karar alınır ve Genel Kurul onayına sunulur. Kar payı dağıtımına, en geç Genel Kurul toplantısının yapıldığı yılın sonuna kadar olmak kaydıyla, Genel Kurul tarafından belirlenecek tarihte başlanır. Şirket yürürlükteki mevzuat hükümlerine uygun olarak kar payı avansı dağıtmayı veya kar payını eşit veya farklı tutarlı taksitlerle ödemeyi değerlendirebilir.

2016 yılında kâr dağıtımını yasal süreler içinde gerçekleştirmiştir.

Şirketimizin Kar Dağıtım Politikası hem Faaliyet Raporunda hem de Şirketimizin internet sitesinde kamuya açıklanırken, 2015 yılı kârının dağıtımına ilişkin detaylı açıklama Şirketin 2016 yılı Faaliyet Raporunda yer almaktadır.

## **7. Payların Devri**

Şirket esas sözleşmesinde pay devrini kısıtlayan hükümler bulunmazken Şirketimizin payların serbestçe devredilebilmesini zorlaştırıcı bir uygulaması bulunmamaktadır.

## **BÖLÜM II - KAMUYU AYDINLATMA VE ŞEFFAFLIK**

### **8. Bilgilendirme Politikası**

“Kurumsal Yönetim İlkeleri”nin Kamuyu Aydınlatma ve Şeffaflık konusundaki prensipleriyle uyumlu hareket eden Şirketimizin Bilgilendirme Politikası mevzuat ile belirlenenler dışında kamuya hangi bilgilerin açıklanacağı, bu bilgilerin ne şekilde, hangi sıklıkla ve hangi yollardan kamuya duyurulacağı, Yönetim Kurulunun veya yöneticilerin basın ile hangi sıklıkla görüşeceği, kamunun bilgilendirilmesi için hangi sıklıkla toplantılar düzenleneceği, şirkete yöneltilen soruların yanıtlanmasında nasıl bir yöntem izleneceği ve benzeri hususları düzenlemektedir.

Kurumsal Yönetim İlkesine uygun olarak Kamuyu Aydınlatma ve Şeffaflık kapsamında kamuya açıklanacak bilgiler, açıklamadan yararlanacak kişi ve kuruluşların karar vermelerine yardımcı olacak şekilde, zamanında, doğru, eksiksiz, anlaşılabilir, yorumlanabilir ve düşük maliyetle kolay

erişilebilir biçimde “Kamuyu Aydınlatma Platformu” (www.kap.gov.tr) ve Şirketimizin internet sitesinde kamunun kullanımına sunulmaktadır.

Ayrıca, Merkezi Kayıt Kuruluşu’nun e-YÖNET:Kurumsal Yönetim ve Yatırımcı İlişkileri Portalı da Şirket ortaklarının doğrudan ve etkin olarak bilgilendirilmesi için kullanılmaktadır.

Yıl içinde SPK düzenlemeleri uyarınca 17 adet özel durum açıklaması yapılmıştır. Özel durum açıklamalarının tamamı zamanında yapılmış ve internet sitemizde de yayınlanmıştır.

Şirketimizin bilgilendirme politikasının yürütülmesi Kurumsal Yönetim Komitesi’nin koordinasyonunda Mali İşler Direktörlüğü tarafından gerçekleştirilirken, sorumlu olan kişiler ve görevleri “Yatırımcı İlişkileri Birimi” adlı bölüm altında sunulmuştur.

Şirketimiz düzenli olarak yılsonu finansal sonuçlarını açıklarken bir sonraki yıla ilişkin beklentilerini de varsayımlar ve varsayımların dayandığı veriler ile birlikte faaliyet raporu aracılığıyla kamuya açıklamaktadır. Yıl boyunca bu beklentilerde yer alan tahminlerin ve dayanakların gerçekleşmemesi veya gerçekleşmeyeceğinin anlaşılması halinde gereken açıklama ile birlikte güncellenen beklentiler yine ara dönem faaliyet raporları aracılığıyla kamunun bilgisine sunulmaktadır.

Şirketimizin Bilgilendirme Politikası web sitesinde mevcuttur.

## **9. Şirket İnternet Sitesi ve İçeriği**

Şirketimizin internet sitesinin adresi www.adel.com.tr’dir. Kamunun aydınlatılmasında, Şirketimize ait internet sitesi aktif olarak kullanılmakta ve burada yer alan bilgiler sürekli güncellenmektedir. Şirketimizin internet sitesindeki bilgiler, ilgili mevzuat hükümleri gereğince yapılmış olan açıklamalar ile aynı ve tutarlı olup, çelişkili veya eksik bilgi içermemektedir. Şirketimizin antetli kağıdında internet sitesi adresi yer almaktadır. İnternet sitemizde Kurumsal Yönetim İlkeleri 2.1.Kurumsal İnternet Sitesi başlıklı bölümünün 2.1.1. no’lu maddesinde yer alan tüm bilgilere yer verilmekte olup, internet sitemizin İngilizcesi olmakla birlikte yatırımcı ilişkilerine ilişkin bilgilendirmeler İngilizce olarak yer almamaktadır.

## **10. Faaliyet Raporu**

Şirketimizin faaliyet raporları kamuoyunun Şirketin faaliyetleri hakkında tam ve doğru bilgiye ulaşmasını sağlayacak ayrıntıda ve mevzuat ve Kurumsal Yönetim İlkelerinin diğer bölümlerinde belirtilen hususlara ek olarak Kurumsal Yönetim İlkeleri 2.2. Faaliyet Raporu başlıklı bölümünün 2.2.2. maddesinde yer alan bilgileri de içerecek şekilde hazırlanmaktadır.

## **BÖLÜM III - MENFAAT SAHİPLERİ**

### **11. Menfaat Sahiplerinin Bilgilendirilmesi**

Menfaat sahipleri, Şirketin hedeflerine ulaşmasında veya faaliyetlerinde ilgisi olan çalışanlar, alacaklılar, müşteriler, tedarikçiler, sendikalar, çeşitli sivil toplum kuruluşları gibi kişi, kurum veya çıkar gruplarıdır. Şirketimiz işlem ve faaliyetlerinde menfaat sahiplerinin mevzuat ve karşılıklı sözleşmelerle düzenlenen haklarını koruma altına alır. Bu hakların mevzuat ve karşılıklı sözleşmeler ile korunmadığı durumlarda ise menfaat sahiplerinin çıkarlarının iyi niyet kuralları çerçevesinde ve Şirket imkânları ölçüsünde korunmasına azami özen gösterir. Şirketimiz menfaat

sahipleriyle ilişkilerinde Kurumsal Yönetim İlkelerine uygun olarak hareket etmekte ve bunun için gerekli tüm mekanizmaları oluşturmuş bulunmaktadır.

Kurumsal Yönetim İlkeleri'nin 3.1.2 no.lu zorunlu olmayan maddesi uyarınca çalışanlara yönelik bir tazminat politikası oluşturulması ve bunun internet sitesi aracılığıyla kamuya açıklanması sözkonusu iken, Şirketimiz de bu politika henüz oluşturulmamıştır.

Çalışanlar ve diğer menfaat sahipleri ile ilgili sorunlara zamanında ve uygulanabilir çözümlerin üretilerek menfaat sahiplerinin memnuniyetini muhafaza etmek Şirketin önemli politikalarından biridir. 2013 yılında faaliyete geçen ve halen kullanılmakta olan ADEL Danışma Hattı (0850 224 2335) haftanın 7 günü 08.00-20.00 saatleri arasında hizmet vermektedir. Gelen çağrılar anında karşılanmakta ve ilgili bölümlerde önceden tespit edilen sorumlular tarafından belirlenen sürelerde çözümlenerek yanıtlanmaktadır.

Çalışanlarımız, tedarikçilerimiz, müşterilerimiz ve tüketicilerimiz kendileri ile ilgili konularda farklı yollardan bilgilendirilmektedirler. Menfaat sahipleri kendilerini ilgilendiren hususlarda şirketimiz yetkilileri tarafından bilgilendirilmektedir. Bu bilgilendirme yıllık faaliyet raporu, karşılıklı görüşmeler, toplantılar, fuarlar, okul ve üniversite aktiviteleri şeklinde olmaktadır.

Şirketimiz, çalışanların gelişimini sağlayacak programlar da düzenlemektedir. Bu gelişim programları sınıf eğitimleri, e-öğrenme, iş üzerinde öğrenme faaliyetleri ve bilgi birikimlerinin paylaşılmasını kapsamaktadır.

Menfaat sahiplerinin Şirketin mevzuata aykırı ve etik açıdan uygun olmayan işlemlerini Kurumsal Yönetim Komitesi'ne veya Denetim Komitesi'ne iletebilmesi için gerekli mekanizmalar Kurumsal Yönetim Komitesi tarafından oluşturulmaktadır. Diğer yandan Denetim Komitesi kendi tüzüğü uyarınca yönetimin iş davranış kuralları ve etik kurallara ilişkin bir sistem oluşturup oluşturmadığını gözetmekle yükümlüdür. Denetim Komitesi ayrıca şirketin iş davranış kuralları ve etik kurallara uygunluğunun yönetim tarafından izlendiğini, suistimal risk değerlendirmelerinin yapıldığını, suistimal ve iş davranış kuralları ile etik kural eğitimlerinin verildiğini de gözden geçirir.

## **12. Menfaat Sahiplerinin Yönetime Katılımı**

Menfaat sahipleri bakımından sonuç doğuran önemli kararlarda menfaat sahiplerinin görüşleri alınmaktadır. Menfaat sahiplerinden; işimiz, ürünlerimiz ve hizmetlerimizle ilgili Pazar araştırmaları, anketler, toplantılar gibi çeşitli yöntemlerle görüşleri alınmaktadır.

Çalışanlarımız kurumumuza katma değer kazandıracak önerilerini Anadolu Grubu İnovasyon Portalı olan Bi-Fikir sistemimizden yönetim ile paylaşabilmektedir. Çalışan Bağlılığı Araştırması ise çalışanlarımızın bünyesinde buldukları kurum hakkında istek ve iyileştirme taleplerini ifade edebildikleri bir başka araç olup, belirli aralıklarla gerçekleştirilmektedir.

ADEL Danışma Hattı ile müşterilerimiz, tedarikçilerimiz veya tüketicilerimizden gelen şikâyet ya da talepler, ilgili bölümlerde önceden tespit edilen sorumlular tarafından belirlenen sürelerde çözümlenerek yanıtlanmaktadır.

Ticari sır kapsamında, müşteri ve tedarikçiler ile ilgili bilgilerin gizliliğine özen gösterilmektedir.

### **13. İnsan Kaynakları Politikası**

Şirketimizin insan kaynakları politikası ve bu alandaki uygulamalarımız Kurumsal Yönetim İlkeleri 3.Menfaat Sahipleri başlıklı bölümde yer alan madde 3.3. altında sıralanan tüm prensiplerle uyum içindedir.

İrk, milliyet, cinsiyet ve inanç farkı gözetmeyen, çalışanların farklılıkları ve yetenekleri ile gurur duyan bu farklılıkları gelişme için bir fırsat olarak gören ve çalışanlarının kendilerini geliştirmelerine yatırım yapan, çalışanlarına güvenli bir çalışma ortamı sağlamaya, sağlıklarını korumaya özen gösteren, çalışanlarının kanun ve yönetmeliklerle sahip oldukları haklarına saygılı, çalışanlarını ve yöneticilerini yarınlara hazırlamak amacı ile her aşamada ve her düzeyde eğitime büyük önem veren ve insana yatırım yapan, çalışanlarına işe alımlarından başlayarak her türlü maddi imkanın sağlanmasında, eğitim, ücret, kariyer gibi konularda eşit koşullardaki kişilere fırsat eşitliği sağlanmasına özen gösteren, çalışan memnuniyetinin ve ihtiyaçlarının ön planda tutulduğu, şirketin en temel hedef ve stratejilerinden biri olarak gördüğü politikadır.

Şirketimizde Mavi Yakalı personel ile ilişkiler Toplu İş Sözleşmesine göre düzenlenmekte olup, sözleşme kapsamında yer alan fabrikamız nezdinde toplam 1 adet Baş Temsilci ve 2 adet Sendika Temsilcisi faaliyet göstermektedir. Bahse konu Temsilciler, Toplu İş Sözleşmesi ve Kanunlar tarafından belirlenen sınırlar dahilinde Mavi Yakalı çalışanlarımızın talep, şikayet ve sorunlarını işverene iletmek, sonuçlarını takip etmek ve İş Güvenliği Kurulu ve Disiplin Kurulu gibi uygulamalarda çalışanları temsil etmek ve yasal haklarını gözetmekten sorumludurlar. İş Sağlığı ve Güvenliği Kurulu'nda çalışanları temsil etmek üzere gönüllü adaylardan bizzat çalışanlarca seçilen dört temsilci bulunmaktadır, (bir üye nezaretçileri temsilen, diğer üç üye tüm çalışanları temsil etmek üzere).

Tüm çalışanlar, Çalışan İstek ve Şikayet Prosedürü gereği yönetime doğrudan ulaşabilme imkanına sahiptir. Çalışanlarımızdan ayrımcılık konusunda hiçbir şikayet alınmamıştır. Şirketimizdeki genel kadın çalışan oranımız yaklaşık olarak %22 olup, yönetim kademelerinde görev yapan kadın çalışan oranımız ise yaklaşık olarak %33'tür.

Şirket çalışanları tüm görev tanımlarına kurumsal portal üzerinden erişebilmektedir. Performans değerlendirmesi online bir sistem üzerinden yürütülmekte ve sistemde değerlendirme ve ödüllendirme kriterleri ile beklentiler sene başından itibaren çalışanların bilgisine sunulmaktadır.

### **14. Etik Kurallar ve Sosyal Sorumluluk**

Şirketimiz bünyesinde etik kurallara büyük önem verildiği gibi yönetim hissesine sahip Anadolu Grubu kurum kültürü anlayışı içerisinde de bu değerler yıllardır uygulanmıştır. Bu konudaki çalışma ilkeleri Şirketimizin internet sitesinde yayınlanmıştır.

Topluma, doğaya ve çevreye, ulusal değerlere, örf ve adetlere saygılı davranılmakta, şeffaflık ilkesi ışığında pay ve menfaat sahiplerine, şirketimizin hak ve yararlarını da gözetecek şekilde zamanında, doğru, eksiksiz, anlaşılabilir, analiz edilebilir, kolay erişilebilir durumda şirket yönetimi, finansal ve hukuki durumu ile ilgili güvenilir bilgi sunulmaktadır. Türkiye Cumhuriyeti yasalarına bağlı olup; tüm işlemlerde ve kararlarda yasalara uygun hareket edilmektedir.

Çevreye ve komşularımıza olan tüm yasal yükümlülüklerimiz eksiksiz yerine getirilmiştir.

Yakın çevre okulları, yerel yönetimler, kamu kuruluşları aracılığı ile muhtaç durumdaki öğrencilere her yıl önemli ölçüde kırtasiye yardımı yapılmaktadır.

## BÖLÜM IV - YÖNETİM KURULU

### 15. Yönetim Kurulunun Yapısı ve Oluşumu

Esas sözleşmemiz uyarınca en az 7 ve en çok 13 üyeden oluşan Yönetim Kurulumuz şu an bir Başkan, bir Başkan Vekili ve on bir üyeye toplam on üç kişiden oluşmaktadır:

YÖNETİM KURULU	GÖREVİ	SON DURUM İTİBARIYLA ORTAKLIK DIŞINDA ALDIĞI GÖREVLER
Salih Serdar Bölükbaşı	Yönetim Kurulu Başkanı	Anadolu Endüstri Holding A.Ş.'de Perakende Grubu Başkanlığı. Anadolu Grubu Şirketlerinde Yönetim Kurulu Başkanlığı ve Üyeliği
İbrahim Yazıcı	Yönetim Kurulu Başkan Vekili	Anadolu Grubu Şirketlerinde Yönetim Kurulu Başkan Vekilliği ve Üyeliği
Tuncay Özilhan	Yönetim Kurulu Üyesi	Anadolu Endüstri Holding A.Ş.'de Yönetim Kurulu Başkanlığı. Anadolu Grubu Şirketlerinde Yönetim Kurulu Başkanlığı. Başkan Vekilliği ve Üyeliği
Süleyman Vehbi Yazıcı	Yönetim Kurulu Üyesi	Anadolu Grubu Şirketlerinde Yönetim Kurulu Üyeliği
Sezai Tanrıverdi	Yönetim Kurulu Üyesi	Yazıcılar Holding A.Ş.'de Genel Müdür Anadolu Grubu Şirketlerinde Yönetim Kurulu Üyeliği
Talip Altuğ Aksoy*	Yönetim Kurulu Üyesi	Anadolu Grubu Şirketlerinde Yönetim Kurulu Üyeliği
Nilgün Yazıcı	Yönetim Kurulu Üyesi	Anadolu Grubu Şirketlerinde Yönetim Kurulu Üyeliği
Mehmet Hurşit Zorlu	Yönetim Kurulu Üyesi	Anadolu Grubu İcra Başkanı. Anadolu Grubu şirketlerinde Yönetim Kurulu Üyeliği
Salih Metin Ecevit	Yönetim Kurulu Üyesi	Anadolu Grubu Şirketlerinde Yönetim Kurulu Başkanlığı ve Yönetim Kurulu Üyeliği
Rolf Schifferens	Yönetim Kurulu Üyesi	Faber-Castell Vertrieb GmbH Avrupa/Kuzey Amerika Genel Müdürü
Stephan Rosen	Yönetim Kurulu Üyesi	Faber-Castell Çek Cumhuriyeti Genel Müdürü Faber-Castell Vertrieb Europe Satış Direktörü
Hamit Sedat Eratalar	Bağımsız Yönetim Kurulu Üyesi	Coca Cola İçecek A.Ş. Deutsche Bank A.Ş. Bebek Varlık Yönetim A.Ş. Kuauf Alçı Sanayi A.Ş. ve Borusan Grubu'nda Yönetim Kurulu Üyesi. Eratalar Yeminli Mali Müşavirlik Limited Şirketi'nde Ortak
Kamil Ömer Bozer	Bağımsız Yönetim Kurulu Üyesi	Anadolu Grubu Şirketlerinde Bağımsız Yönetim Kurulu Üyeliği CarrefourSA Carrefour Sabancı Ticaret Merkezi A.Ş. ve Teknosa İç ve Dış Ticaret A.Ş. Yönetim Kurulu Üyeliği

\*Sn. Tülay Aksoy 2 Ocak 2017 tarihi itibarıyla istifa etmiştir. Önümüzdeki ilk genel kurula kadar görev yapmak üzere Yönetim Kurulu'nun 3 Ocak 2017 tarihli kararıyla Sn. Talip Altuğ AKSOY Türk Ticaret Kanunu'nun 363. maddesi uyarınca Yönetim Kurulu Üyesi olarak atanmıştır.

Yönetim Kurulu üyelerimizin özgeçmişleri Şirket dışındaki görevlerini de içerecek şekilde Şirketimizin internet sitesinde mevcuttur. Yönetim Kurulu üyelerinin Şirket dışında başka görevler alması konusunda Şirket tarafından oluşturulmuş kurallar bulunmamakta ancak bu konuda Kurumsal Yönetim İlkeleri'nde öngörülen düzenlemelere uyulmaktadır.

Şirket Esas Sözleşmesi uyarınca Yönetim Kurulu her sene bir Başkan ve bir Başkan Vekili seçer. Yönetim Kurulu Başkanı Yönetim Kurulu toplantılarını yönetmekten, müzakerelerin düzenli olarak gerçekleşmesinden ve toplantıda konuşulanların kayıt altına alınmasından sorumludur. Yönetim Kurulu Başkanı ve üyeleri ile Müdürlerin yetkileri Şirket Esas Sözleşmesi'nde tanımlanmışken, Şirkette hiç kimse tek başına sınırsız karar verme yetkisiyle donatılmamıştır.

Kurumsal Yönetim İlkeleri'nin 4.3.Yönetim Kurulunun Yapısı başlıklı bölümünde yer alan 4.3.3 no.lu ilkesi uyarınca, icrada görevli olmayan Yönetim Kurulu üyeleri içerisinde, görevlerini hiçbir etki altında kalmaksızın yapabilme niteliğine sahip bağımsız üyeler bulunması gerekmektedir. Diğer yandan, Kurumsal Yönetim İlkeleri uyarınca Şirketimizin Yönetim Kurulunda bulunması gereken bağımsız üye sayısı en az ikidir.

Kurumsal Yönetim İlkeleri uyarınca yapılması gereken yönetim kurulu yapılandırmalarına ilişkin olarak ayrı bir Aday Gösterme Komitesi oluşturulamaması durumunda Kurumsal Yönetim Komitesi bu komitenin görevlerini yerine getirebileceğinden Kurumsal Yönetim Komitesi, yönetim ve pay sahipleri de dahil olmak üzere bağımsız üyelik için aday gösterilen ve Hamit Sedat Eratalar ile Kamil Ömer Bozer'den oluşan aday tekliflerini, adayların bağımsızlık ölçütlerini taşıyıp taşıyamaması hususunu dikkate alarak değerlendirmiş ve buna ilişkin değerlendirmesini 22 Mart 2016 tarihli raporuyla Yönetim Kurulu onayına 23 Mart 2016 tarihinde sunmuştur. Bağımsız Yönetim Kurulu üye adayları da mevzuat, esas sözleşme ve tebliğde yer alan kriterler çerçevesinde bağımsız olduklarına ilişkin yazılı beyanlarını (EK-2) aday gösterildikleri esnada Kurumsal Yönetim Komitesi'ne vermişlerdir.

Bağımsız Yönetim Kurulu üye aday listesi ve adaylar hakkında bilgiler Genel Kurul toplantı ilanı ile birlikte yayınlanan bilgilendirme dökümanı vasıtasıyla kamuya açıklanmıştır. Özgeçmişleri bilgilendirme dökümanında sunulan Yönetim Kurulu üye adaylarının bir yıllık görev süresiyle görevlendirilmesi 18 Nisan 2016 tarihinde yapılan Olağan Genel Kurul toplantısında onaylanmış ve yürürlüğe girmiştir.

Şirket Yönetim Kurulunda bir icracı Yönetim Kurulu üyesi bulunurken (Salih Serdar Bölükbaşı) diğer üyeler icracı olmayan Yönetim Kurulu üyeleridir. Şirket Yönetim Kurulu üyeleri Şirketimizin esas sözleşmesi uyarınca en çok bir yıl için seçilirler. Süresi biten Yönetim Kurulu üyelerinin yeniden seçilmesi mümkündür.

Yönetim Kurulu üyelerimiz içinde bir kadın üyemiz bulunmaktadır.

## **16. Yönetim Kurulunun Faaliyet Esasları**

Şirketimizin Yönetim Kurulu, faaliyetlerini Kurumsal Yönetim İlkelerince belirlenen tüm hususlara uygun olarak, şeffaf, hesap verebilir, adil ve sorumlu bir şekilde yönetmektedir.

Yönetim Kurulu Şirket ile pay sahipleri arasında etkin iletişimin korunmasında yaşanabilecek anlaşmazlıkların giderilmesinde ve çözüme ulaştırılmasında öncü rol oynamakta ve bu amaca yönelik olarak Kurumsal Yönetim Komitesi ve Yatırımcı İlişkileri Birimi ile yakın işbirliği içerisinde çalışmalarını sürdürmektedir.

Dönem içerisindeki yönetim kurulu toplantı sayısı 35 olup, aylık faaliyet raporunun görüşüldüğü toplantı tarihleri dönem başında belirlenerek üyelere bildirilmektedir. Bunun dışındaki toplantı tarihleri 2 gün önce üyelere bildirilmektedir. İletişim genel müdür sekreteri tarafından yapılmaktadır.

Şirketimizde Kurumsal Yönetim İlkeleri'nin bir gereği olarak tüm Yönetim Kurulu toplantılarımızda konuşmalar tutanakla tespit edilmektedir. Yönetim Kurulu toplantılarımızda şirketimizin sadece geçmiş dönem performansı veya cari dönem gelişmeleri değil aynı zamanda geleceğe yönelik büyüme planları, rakiplere karşı geliştirilen stratejiler, insan kaynakları organizasyon yapısına yönelik alınacak kararlar gibi konular görüşülmektedir. Görüşülen tüm

konular karara bağlanmazken karar alınan konuların tutanaklarının açıklanması çeşitli spekülasyonlara ve ticari kayıplara yol açabilir. Bu sebeple, tutanaklar kamuya açıklanmamaktadır. Öte yandan, Yönetim Kurulunda karara bağlanan önemli konular ilgili SPK mevzuatına uygun olarak özel durum açıklamasıyla kamuoyuna duyurulmaktadır.

Şirketimizin her türlü ilişkili taraf işlemleri ile ilgili Yönetim Kurulu kararları Kurumsal Yönetim İlkelerine uygun olarak bağımsız üyelerin çoğunluğunun onayı ile yürütülmektedir.

### 17. Yönetim Kurulunda Oluşturulan Komitelerin Sayı, Yapı ve Bağımsızlığı

Kurumsal Yönetim İlkeleri'nin 4.5.Yönetim Kurulu Bünyesinde Oluşturulan Komiteler başlıklı bölümünde yer alan 4.5.1 no.lu ilkesi Yönetim Kurulunun görev ve sorumluluklarının sağlıklı bir biçimde yerine getirilmesi için Denetim Komitesi, Kurumsal Yönetim Komitesi, Aday Gösterme Komitesi, Riskin Erken Saptanması Komitesi ve Ücret Komitesi oluşturulmasını ancak Yönetim Kurulu yapılanması gereği ayrı bir Aday Gösterme Komitesi, Riskin Erken Saptanması Komitesi ve Ücret Komitesi oluşturulamaması durumunda, Kurumsal Yönetim Komitesi'nin bu komitelerin görevlerini yerine getirebileceğini öngörmektedir.

Bu bağlamda Şirketimizde Denetim Komitesi, Kurumsal Yönetim Komitesi ve Riskin Erken Saptanması Komitesi kurulmuştur. Yönetim Kurulu bünyesinde şu an mevcut olmayan komitelerin görevleri de Kurumsal Yönetim İlkelerine uygun olarak Kurumsal Yönetim Komitesi tarafından yerine getirilmektedir.

4.5.2 no.lu Kurumsal Yönetim ilkesi uyarınca komitelerin görev alanları, çalışma esasları ve hangi üyelerden oluşacağı Yönetim Kurulu tarafından belirlenir ve kamuya açıklanır. Bu bağlamda Kurumsal Yönetim İlkelerine uygun olarak hazırlanan Riskin Erken Saptanması Komitesinin görev alanları ve çalışma esaslarını düzenleyen Yönetmelik 15 Mart 2013 tarihinde kabul edilmiş olup, Denetim Komitesi ve Kurumsal Yönetim Komitesinin görev alanları ve çalışma esaslarını düzenleyen Yönetmelikler de 28 Mart 2014 tarihinde revize edilmiş ve Şirketimizin [www.adel.com.tr](http://www.adel.com.tr) adresindeki internet sitesinde kamuoyunun bilgisine sunulmuştur.

Diğer yandan, 4.5.3 no.lu Kurumsal Yönetim İlkesi uyarınca Denetim Komitesi üyelerinin tamamı, diğer komitelerin ise başkanları bağımsız Yönetim Kurulu üyeleri arasından seçilmelidir. Bu bağlamda 21 Nisan 2016 tarihli Yönetim Kurulu kararları ile oluşturulan komitelerde bir yıl için seçilen başkan ve üye seçimleri Kurumsal Yönetim İlkelerine uygun şekilde yapılmıştır. Yine ilkelere uygun olarak Şirket Genel Müdürü komitelerde yer almamaktadır.

Yönetim Kurulu bünyesinde faaliyet gösteren komiteler aşağıdaki üyelerden oluşmaktadır:

<b>Denetim Komitesi</b>	<b>Kurumsal Yönetim Komitesi</b>	<b>Riskin Erken Saptanması Komitesi</b>
Kamil Ömer Bozer-Başkan Hamit Sedat Eratalar-Üye	Hamit Sedat Eratalar-Başkan Salih Metin Ecevit-Üye İrfan Çetin-Üye	Kamil Ömer Bozer-Başkan Salih Metin Ecevit-Üye Mehmet Hurşit Zorlu-Üye

	<b>Bağımsız Üye mi?</b>	<b>İcracı Üye mi?</b>
<b>Denetim Komitesi</b> Kamil Ömer Bozer-Başkan Hamit Sedat Eratalar-Üye	Evet Evet	Hayır Hayır



<b>Kurumsal Yönetim Komitesi</b> Hamit Sedat Eratalar-Başkan Salih Metin Ecevit-Üye İrfan Çetin-Üye	Evet Hayır Hayır	Hayır Hayır Hayır
<b>Riskin Erken Saptanması Komitesi</b> Kamil Ömer Bozer-Başkan Salih Metin Ecevit-Üye Mehmet Hurşit Zorlu-Üye	Evet Hayır Hayır	Hayır Hayır Hayır

Yönetim Kurulu bünyesinde oluşturulan komitelerde görev yapacak üyeler, hem yönetim kurulu üye sayısı ve bağımsız yönetim kurulu üye sayısı kısıtları hem de sözkonusu kişilerin ilgili alanlarda sağlayacakları katkılar gözönünde bulundurularak seçilmiştir.

Yönetim Kurulu Komitelerinin çalışma esasları ve etkinliğine ilişkin Yönetim Kurulu değerlendirmesi Kurumsal Yönetim Uyum Raporu ekinde sunulmaktadır (EK-1).

## 18. Risk Yönetimi ve İç Kontrol Mekanizması

Şirket bünyesinde Şirketin varlığını, gelişmesini ve devamını tehlikeye düşürebilecek risklerin erken teşhisi, tespit edilen risklerle ilgili gerekli önlemlerin uygulanması ve riskin yönetilmesi amacıyla çalışmalar yapmak üzere Riskin Erken Saptanması Komitesi kurulmuştur. Riskin Erken Saptanması Komitesi yıl içinde en az iki defa olmak üzere çalışmalarının etkinliği için gerekli görülen sıklıkta toplanır ve yaptığı tüm çalışmalar hakkındaki bilgileri, toplantı sonuçlarını ve önerilerini şirket yönetim kuruluna sunar.

ADEL’de, Risk Yönetimi ve İç Kontrol Sistemi, Şirket Yönetiminin sorumluluğunda ve kontrolündedir. Yönetime bu konularda güvence vermek ve danışmanlık yapmak amacıyla faaliyette bulunan Mali İşler fonksiyonu, Risklerin Erken Saptanması Komitesi’ne doğrudan rapor etmektedir.

ADEL Üst Yönetimi, Kurumsal Risk Yönetimi çerçevesinde şirketin hedeflerine ulaşması açısından oluşabilecek önemli fırsat ve tehditleri belirlemekte ve bunları şirketimizin risk iştahına uygun olarak yönetmektedir. Kurumsal Risk Yönetimi, ADEL’in iş stratejilerini belirlemek amacıyla oluşturulan, şirketin tüm çalışanları tarafından etkilenen ve şirket uygulamalarının tamamını kapsayan sistematik ve disiplinli bir süreçtir.

Kurumsal Risk Yönetimi fonksiyonunun koordinasyonu ile şirketin hedeflerine ulaşması açısından oluşabilecek riskler yönetimin değerlendirmesine sunulmakta ve öncelikli olarak takip edilmesi gereken riskler belirlenmektedir. Öncelikli riskler ve bu riskleri azaltmaya yönelik aksiyon planları Yönetim Kurulu’na sunulmak üzere Riskin Erken Saptanması Komitesi ile paylaşmaktadır. İlgili süreç, Şirket’in stratejik iş planları ile entegre olacak şekilde yürütülmektedir.

Risklerimizi yönetmek amacıyla kullanılan bir takım metotlar aşağıdaki gibidir;

- Risklerin takibi ve zamanında gerekli önlemlerin alınması için performans ve risk göstergeleri erken uyarı sistemi olarak kullanılmaktadır. Şirket bünyesinde tüm süreçlere entegre olan SAP sistemi bu amaçla kullanılan etkin bir teknolojik karar destek sistemidir.
- Bu kullanım ile faaliyet sonuçları anlık bazda takip edilerek, beşeri hatalar ortadan kaldırılırken, riskin erken saptanması ve iç kontrol sisteminin etkinliği de artırılmıştır.

Aynı zamanda üst düzey teknoloji kullanılan iç iletişim sistemi de karşılaşılan sorunlara kısa zamanda müdahale etme ve çözüm üretme olanağı tanımaktadır.

- Doğal riskler, tedarik zinciri problemleri gibi iş ve üretim kesintilerine neden olabilecek risklerden kaynaklanan kayıpları önlemek ve azaltmak için iş sürekliliği ve kriz yönetimi çalışmaları yapılmakta ve etkin bir sigorta yönetimi ile desteklenmektedir.
- Herhangi bir olağanüstü durumda sistemlerin etkilenmemesi ve veri kaybına uğramaması için yedekleme sistemlerine yönelik yatırımlar yapılmaktadır.
- Aynı zamanda çevresel faktörler ve olağanüstü durumlar da anında izlenerek nedenleri araştırılmakta olup riski minimize edici tedbirler sürekli olarak alınmaktadır.

İç Denetim Departmanı, risk esaslı yapmış olduğu denetim planı çerçevesinde, şirketin risk yönetimi ve iç kontrol sistemini, aşağıdaki amaçlara ulaşacak şekilde düzenli olarak gözden geçirmekte, Denetim Komitesi ve Şirket Yönetimi'ne raporlamaktadır:

- Finansal ve Operasyonel Bilgilerin doğruluğu ve güvenilirliği
  - Operasyonların etkinliği ve verimliliği
  - Şirket varlıklarının korunması
  - Kanun, düzenleme ve sözleşmelere uygunluğun sağlanması

Mevcut yönetim sistemimiz içerisine adapte edilmiş olan ISO 9001 (Kalite Yönetim Sistemi Standardı) ile operasyonel işleyiş daha etkin hale getirilmiştir.

İş sağlığı ve güvenliği ile çevre mevzuatı çerçevesinde uymak zorunda olduğumuz tüm yükümlülüklerimiz hassasiyetle yerine getirilmektedir. Bu kapsamda gerekli olan tüm çalışma izinleri ile çevre izni kapsamında yer alan emisyon, deşarj kalite kontrol, gürültü, titreşim, koku, atık yönetimi vb. izinler alınmakta, iç denetimler vasıtası ile güncelliği takip edilmektedir.

## **19. Şirketin Stratejik Hedefleri**

Şirketimizin misyon ve vizyonu yönetim kurulu tarafından belirlenmiş olup, internet sitesinde kamuya açıklanmıştır.

### **Şirketimizin Vizyonu;**

Hayallerini şekillendirmek, renklendirmek, iz bırakmak isteyen herkesin hayatında olmak.

### **Şirketimizin Misyonu ;**

Kaliteli ve yenilikçi ürünleri müşterilerine ulaştıran topluma ve çevreye karşı sorumlu, etik değerlere bağlı uluslararası operasyonları olan bir şirket olmak.

### **Şirketimizin Değerleri:**

- Kalite
- Yenilikçilik
- İyilik
- Başarma tutkusu

Yönetim Kurulu, alacağı stratejik kararlarla, Şirketin risk, büyüme ve getiri dengesini en uygun düzeyde tutarak akılcı ve tedbirli risk yönetimi anlayışıyla Şirketin öncelikle uzun vadeli çıkarlarını gözeterek Şirketi idare ve temsil ederken diğer yandan Şirketin belirlenen operasyonel ve finansal performans hedeflerine ulaşmasından da sorumludur. Bu bağlamda ilgili yöneticiler her yıl yıllık bütçe ve iş planlarını oluşturarak Yönetim Kuruluna sunmakta, onaylanarak

uygulanmaya başlanılan stratejik iş planının gerçekleşmesine ilişkin hazırlanan aylık faaliyet raporları yönetim kurulu tarafından görüşülerek değerlendirilmektedir.

## **20. Mali Haklar**

Şirketimiz, bağımsız üyeler dışındaki Yönetim Kurulu üyelerine yıllık Olağan Genel Kurul toplantısında alınan karar uyarınca herhangi bir ücret ödememektedir. Diğer yandan, 18 Nisan 2016 tarihinde yapılan Olağan Genel Kurul toplantısında alınan karar uyarınca bağımsız Yönetim Kurulu üyeliklerine atanan üyelerin her birine bağımsızlıklarını koruyacak düzeyde net yıllık 66.000'er TL'nin aylık bazda ödenmesine karar verilmiştir. Bunun dışında Yönetim Kurulu'na sağlanan başka bir ücret ya da menfaat bulunmamaktadır. Kurumsal Yönetim İlkeleri'nin 4.6.5 no.lu maddesi uyarınca Yönetim kurulu üyeleri yanında üst düzey yöneticilere verilen ücretler ile sağlanan diğer tüm menfaatler de yıllık faaliyet raporu vasıtasıyla kamuya açıklanmaktadır. Ancak yapılan açıklama kişi bazında değil, üst düzey yöneticilere sağlanan faydalara toplam olarak yer verilecek şekildedir. Şirket, herhangi bir Yönetim Kurulu üyesine veya üst düzey yöneticisine borç vermemiş, kredi kullandırmamış, verilmiş olan borçların ve kredilerin süresini uzatmamış, şartlarını iyileştirmemiş, üçüncü bir kişi aracılığıyla şahsi kredi adı altında kredi kullandırmamış veya lehine kefalet gibi teminatlar vermemiştir.

Kurumsal Yönetim İlkeleri'nin 4.6.Yönetim Kurulu Üyelerine ve Üst Düzey Yöneticilere Sağlanan Mali Haklar bölümünde yer alan 4.6.2 no.lu ilkesi uyarınca Yönetim Kurulu üyelerinin ve üst düzey yöneticilerin ücretlendirme esasları yazılı hale getirilmeli ve Genel Kurul toplantısında ayrı bir madde olarak ortakların bilgisine sunularak pay sahiplerine bu konuda görüş bildirme imkânı tanınması gerekmektedir ve bu amaçla hazırlanan ücret politikası, Şirketin internet sitesinde de yer almalıdır. Bu bağlamda Ücretlendirme Politikası Şirketimizin [www.adel.com.tr](http://www.adel.com.tr) adresindeki internet sitesinde de kamuoyunun bilgisine sunulmuştur.

Yönetim Kurulu bünyesinde oluşturulmuş bir Ücret Komitesi bulunmamakla birlikte Kurumsal Yönetim İlkelerine uygun olarak bu komitenin görevleri Kurumsal Yönetim Komitesi tarafından yerine getirilmektedir.

## EK-1

### YÖNETİM KURULU KOMİTELERİNİN ÇALIŞMA ESASLARI VE ETKİNLİĞİNE İLİŞKİN YÖNETİM KURULU DEĞERLENDİRMESİ

Kurumsal Yönetim İlkelerine uygun şekilde yapılan Başkan ve üye seçimleri sonrası 21 Nisan 2016 tarihinde alınan Yönetim Kurulu kararı ile;

- Denetim Komitesi Başkanlığı'na bağımsız Yönetim Kurulu üyelerimizden Sn. Kamil Ömer Bozer, üyeliğine ise yine bağımsız Yönetim Kurulu üyelerimizden Sn. Hamit Sedat Eratalar,
- Kurumsal Yönetim Komitesi Başkanlığı'na bağımsız Yönetim Kurulu üyesi Sn. Hamit Sedat Eratalar, üyeliğine ise Yönetim Kurulu üyemiz Sn. Salih Metin Ecevit ve Yatırımcı İlişkileri Yöneticiliği görevini üstlenen Mali İşler Direktörümüz Sn. İrfan Çetin,
- Riskin Erken Saptanması Komitesi Başkanlığı'na bağımsız Yönetim Kurulu üyesi Sn. Kamil Ömer Bozer, üyeliklerine ise Yönetim Kurulu üyelerimiz Sn. Salih Metin Ecevit ve Sn. Mehmet Hürşit Zorlu atanmışlardır.

Yukarıda bahsedilen Riskin Erken Saptanması Komitesinin görev alanları ve çalışma esaslarını düzenleyen Yönetmelik 15 Mart 2013 tarihinde Yönetim Kurulu tarafından kabul edilmiş olup, Denetim Komitesi ve Kurumsal Yönetim Komitesinin görev alanları ve çalışma esaslarını düzenleyen Yönetmelikler de 28 Mart 2014 tarihinde revize edilmiş ve Şirketimizin [www.adel.com.tr](http://www.adel.com.tr) adresindeki internet sitesinde kamuoyunun bilgisine sunulmuştur.

2016 yılında tüm Yönetim Kurulu Komiteleri Kurumsal Yönetim İlkeleri ve kendi Yönetmelikleri uyarınca yerine getirmeleri gereken görev ve sorumlulukları yerine getirmiş ve etkin bir şekilde faaliyet göstermişlerdir.

2016 yılında çalışmalarının etkinliği için gerekli görülen, kendi Yönetmeliklerinde belirtilen ve oluşturulan yıllık toplantı planlarına uygun şekilde;

- Denetim Komitesi 21 Nisan 2016, 25 Temmuz 2016, 19 Ekim 2016, 15 Aralık 2016 tarihlerinde olmak üzere dört kez,
- Kurumsal Yönetim Komitesi 26 Şubat 2016, 22 Mart 2016, 29 Nisan 2016, 9 Ağustos 2016 ve 31 Ekim 2016 tarihlerinde olmak üzere beş kez,
- Riskin Erken Saptanması Komitesi 4 Ocak 2016, 18 Şubat 2016, 21 Nisan 2016, 15 Temmuz 2016, 1 Eylül 2016, 1 Kasım 2016 ve 15 Aralık 2016 tarihlerinde olmak üzere yedi kez,

toplanmış ve çalışmaları hakkında bilgiler ile yıl içinde yapılan toplantıların sonuçlarını içeren raporlarını Yönetim Kurulu'na sunmuşlardır. Buna göre;

- Her türlü iç ve bağımsız denetimin yeterli ve şeffaf bir şekilde yapılması için gerekli tüm tedbirlerin alınması yanında iç kontrol sisteminin etkin olarak uygulanmasından da sorumlu olan "Denetim Komitesi", iç denetim ve iç kontrol sistemine ilişkin görüş ve önerileri de dahil olmak üzere önerilerini Yönetim Kuruluna iletmiştir.

- Şirketin Kurumsal Yönetim İlkelerine uyumunu izlemek, bu konuda iyileştirme çalışmalarında bulunmak ve Yönetim Kuruluna öneriler sunmak üzere kurulan “Kurumsal Yönetim Komitesi” Şirkette Kurumsal Yönetim İlkeleri’nin uygulanıp uygulanmadığını, uygulanmıyor ise gerekçesini ve bu prensiplere tam olarak uymama dolayısıyla meydana gelen çıkar çatışmalarını tespit etmiş, Yönetim Kuruluna Kurumsal Yönetim uygulamalarını iyileştirici tavsiyelerde bulunmuş ve yatırımcı ilişkileri biriminin çalışmalarını gözetmiştir.
- Şirketin varlığını, gelişmesini ve devamını tehlikeye düşürebilecek risklerin erken teşhisi, tespit edilen risklerle ilgili gerekli önlemlerin uygulanması ve riskin yönetilmesi amacıyla çalışmalar yapan “Riskin Erken Saptanması Komitesi”, Şirketin risk yönetim sistemlerini Kurumsal Yönetim İlkeleri Yönetmeliği’ne uygun olarak gözden geçirmiştir. Komite ayrıca 6102 numaralı Türk Ticaret Kanununun 378. Maddesi uyarınca hazırlaması gereken iki aylık raporlar aracılığı ile Yönetim Kurulu’na bilgi vermiştir.

## EK-2 BAĞIMSIZ YÖNETİM KURULU ÜYELERİ BAĞIMSIZLIK BEYANLARI

- Adel Kalemcilik Ticaret ve Sanayi A.Ş. ve şirketin yönetim kontrolü ya da önemli derecede etki sahibi olduğu ortaklıklar ile şirketin yönetim kontrolünü elinde bulunduran veya şirkette önemli derecede etki sahibi olan ortaklar ve bu ortakların yönetim kontrolüne sahip olduğu tüzel kişiler ile kendisi, eşi ve ikinci dereceye kadar kan ve sıhrı hısımları arasında; son beş yıl içinde önemli görev ve sorumluluklar üstlenecek yönetici pozisyonunda görev yapmadığımı, sermaye veya oy haklarının veya imtiyazlı payların %5'inden fazlasına birlikte veya tek başıma sahip olmadığımı ya da önemli nitelikte ticari ilişki kurmadığımı,
- Son beş yıl içerisinde, başta Adel Kalemcilik Ticaret ve Sanayi A.Ş.'nin denetimi (vergi denetimi, kanuni denetim, iç denetim de dahil), derecelendirilmesi ve danışmanlığı olmak üzere, yapılan anlaşmalar çerçevesinde şirketin önemli ölçüde hizmet veya ürün satın aldığı veya sattığı şirketlerde, hizmet veya ürün satın alındığı veya satıldığı dönemlerde, ortak (%5 ve üzeri), önemli görev ve sorumluluklar üstlenecek yönetici pozisyonunda çalışmadığımı,
- Bağımsız yönetim kurulu üyesi olmam sebebiyle üstleneceğim görevleri gereği gibi yerine getirecek mesleki eğitim, bilgi ve tecrübeye sahip olduğumu
- Kamu kurum ve kuruluşlarında, aday gösterilme tarihi itibarıyla ve seçilmem durumunda görevim süresince, tam zamanlı çalışmıyor olduğumu,
- Gelir Vergisi Kanunu'na göre Türkiye'de yerleşmiş sayıldığımı,
- Şirket faaliyetlerine olumlu katkılarda bulunabilecek, şirket ortakları arasındaki çıkar çatışmalarında tarafsızlığını koruyabilecek, menfaat sahiplerinin haklarını dikkate alarak özgürce karar verebilecek güçlü etik standartlara, mesleki itibara ve tecrübeye sahip olduğumu;
- Şirket faaliyetlerinin işleyişini takip edebilecek ve üstlendiğim görevlerin gereklerini tam olarak yerine getirebilecek ölçüde şirket işlerine zaman ayırabileceğimi,
- Adel Kalemcilik Ticaret ve Sanayi A.Ş.'nde son on yıl içerisinde toplam 6 yıldan fazla yönetim kurulu üyeliği yapmadığımı,
- Adel Kalemcilik Ticaret ve Sanayi A.Ş. veya şirketin yönetim kontrolünü elinde bulunduran ortakların yönetim kontrolüne sahip olduğu şirketlerin üçten fazlasında ve toplamda borsada işlem gören şirketlerin beşten fazlasında bağımsız yönetim kurulu üyesi olarak görev almadığımı, Yönetim kurulu üyesi olarak seçileceğim tüzel kişi adına tescil ve ilan edilmemiş olduğumu,

ve dolayısıyla şirket yönetim kurulu üyeliğimi, **bağımsız** üye olarak yerine getireceğimi beyan ederim.

Kamil Ömer BOZER

- Adel Kalemcilik Ticaret ve Sanayi A.Ş. ve şirketin yönetim kontrolü ya da önemli derecede etki sahibi olduğu ortaklıklar ile şirketin yönetim kontrolünü elinde bulunduran veya şirkette önemli derecede etki sahibi olan ortaklar ve bu ortakların yönetim kontrolüne sahip olduğu tüzel kişiler ile kendisi, eşi ve ikinci dereceye kadar kan ve sıhrı hısımları arasında; son beş yıl içinde önemli görev ve sorumluluklar üstlenecek yönetici pozisyonunda görev yapmadığımı, sermaye veya oy haklarının veya imtiyazlı payların %5'inden fazlasına birlikte veya tek başıma sahip olmadığımı ya da önemli nitelikte ticari ilişki kurmadığımı,
- Son beş yıl içerisinde, başta Adel Kalemcilik Ticaret ve Sanayi A.Ş.'nin denetimi (vergi denetimi, kanuni denetim, iç denetim de dahil), derecelendirilmesi ve danışmanlığı olmak üzere, yapılan anlaşmalar çerçevesinde şirketin önemli ölçüde hizmet veya ürün satın aldığı veya sattığı şirketlerde, hizmet veya ürün satın alındığı veya satıldığı dönemlerde, ortak (%5 ve üzeri), önemli görev ve sorumluluklar üstlenecek yönetici pozisyonunda çalışmadığımı,
- Bağımsız yönetim kurulu üyesi olmam sebebiyle üstleneceğim görevleri gereği gibi yerine getirecek mesleki eğitim, bilgi ve tecrübeye sahip olduğumu
- Kamu kurum ve kuruluşlarında, aday gösterilme tarihi itibarıyla ve seçilmem durumunda görevim süresince, tam zamanlı çalışmıyor olduğumu,
- Gelir Vergisi Kanunu'na göre Türkiye'de yerleşmiş sayıldığımı,
- Şirket faaliyetlerine olumlu katkılarda bulunabilecek, şirket ortakları arasındaki çıkar çatışmalarında tarafsızlığını koruyabilecek, menfaat sahiplerinin haklarını dikkate alarak özgürce karar verebilecek güçlü etik standartlara, mesleki itibara ve tecrübeye sahip olduğumu;
- Şirket faaliyetlerinin işleyişini takip edebilecek ve üstlendiğim görevlerin gereklerini tam olarak yerine getirebilecek ölçüde şirket işlerine zaman ayırabileceğimi,
- Adel Kalemcilik Ticaret ve Sanayi A.Ş.'nde son on yıl içerisinde toplam 6 yıldan fazla yönetim kurulu üyeliği yapmadığımı,
- Adel Kalemcilik Ticaret ve Sanayi A.Ş. veya şirketin yönetim kontrolünü elinde bulunduran ortakların yönetim kontrolüne sahip olduğu şirketlerin üçten fazlasında ve toplamda borsada işlem gören şirketlerin beşten fazlasında bağımsız yönetim kurulu üyesi olarak görev almadığımı,
- Yönetim kurulu üyesi olarak seçileceğim tüzel kişi adına tescil ve ilan edilmemiş olduğumu,

ve dolayısıyla şirket yönetim kurulu üyeliğimi, **bağımsız** üye olarak yerine getireceğimi beyan ederim.

Hamit Sedat ERATALAR

**ADEL KALEMCİLİK TİCARET VE SANAYİ A.Ş.**

**1 OCAK 2016 – 31 ARALIK 2016 DÖNEMİNE AİT  
FİNANSAL TABLOLAR VE BAĞIMSIZ DENETÇİ RAPORU**



## FİNANSAL TABLOLAR HAKKINDA BAĞIMSIZ DENETÇİ RAPORU

Adel Kalemcilik Ticaret ve Sanayi A.Ş. Yönetim Kurulu'na

### Finansal Tablolara İlişkin Rapor

1. Adel Kalemcilik Ticaret ve Sanayi A.Ş.'nin ("Şirket") 31 Aralık 2016 tarihli finansal durum tablosu ile aynı tarihte sona eren yıla ait; kar veya zarar tablosu, diğer kapsamlı gelir tablosu, özkaynaklar değişim tablosu ve nakit akış tablosu ile önemli muhasebe politikalarını özetleyen dipnotlar ve diğer açıklayıcı notlardan oluşan ilişikteki finansal tablolarını denetlemiş bulunuyoruz.

### Yönetimin Finansal Tablolara İlişkin Sorumluluğu

2. Şirket yönetimi; finansal tabloların Türkiye Muhasebe Standartları'na uygun olarak hazırlanmasından, gerçeğe uygun bir biçimde sunumundan ve hata veya hile kaynaklı önemli yanlışlık içermeyen finansal tabloların hazırlanmasını sağlamak için gerekli gördüğü iç kontrolden sorumludur.

### Bağımsız Denetçinin Sorumluluğu

3. Sorumluluğumuz, yaptığımız bağımsız denetime dayanarak, bu finansal tablolar hakkında görüş vermektir. Yaptığımız bağımsız denetim, Sermaye Piyasası Kurulu'nca yayımlanan bağımsız denetim standartlarına ve Kamu Gözetimi, Muhasebe ve Denetim Standartları Kurumu tarafından yayımlanan Türkiye Denetim Standartları'nın bir parçası olan Bağımsız Denetim Standartları'na uygun olarak yürütülmüştür. Bu standartlar, etik hükümlere uygunluk sağlanmasını ve bağımsız denetimin, finansal tabloların önemli yanlışlık içerip içermediğine dair makul güvence elde etmek üzere planlanarak yürütülmesini gerektirmektedir.

Bağımsız denetim, finansal tablolardaki tutar ve açıklamalar hakkında denetim kanıtı elde etmek amacıyla denetim prosedürlerinin uygulanmasını içerir. Bu prosedürlerin seçimi, finansal tablolardaki hata veya hile kaynaklı "önemli yanlışlık" risklerinin değerlendirilmesi de dahil, bağımsız denetçinin mesleki muhakemesine dayanır. Bağımsız denetçi risk değerlendirmelerini yaparken, şartlara uygun denetim prosedürlerini tasarlamak amacıyla, işletmenin finansal tablolarının hazırlanması ve gerçeğe uygun sunumuyla ilgili iç kontrolü değerlendirir, ancak bu değerlendirme, işletmenin iç kontrolünün etkinliğine ilişkin bir görüş verme amacı taşımaz. Bağımsız denetim, bir bütün olarak finansal tabloların sunumunun değerlendirilmesinin yanı sıra, Şirket yönetimi tarafından kullanılan muhasebe politikalarının uygunluğunun ve yapılan muhasebe tahminlerinin makul olup olmadığının değerlendirilmesini de içerir.

Bağımsız denetim sırasında elde ettiğimiz bağımsız denetim kanıtlarının, görüşümüzün oluşturulması için yeterli ve uygun bir dayanak oluşturduğuna inanıyoruz.



#### Görüş

4. Görüşümüze göre, finansal tablolar, Adel Kalemcilik Ticaret ve Sanayi A.Ş.'nin 31 Aralık 2016 tarihi itibarıyla finansal durumunu ve aynı tarihte sona eren yıla ait finansal performansını ve nakit akışlarını, Türkiye Muhasebe Standartları'na uygun olarak tüm önemli yönleriyle gerçeğe uygun bir biçimde sunmaktadır.

#### Mevzuattan Kaynaklanan Diğer Yükümlülükler

5. 6102 sayılı Türk Ticaret Kanunu'nun ("TTK") 398'inci maddesinin dördüncü fıkrası uyarınca düzenlenen Riskin Erken Saptanması Sistemi ve Komitesi Hakkında Denetçi Raporu 1 Mart 2017 tarihinde Şirket'in Yönetim Kurulu'na sunulmuştur.
6. TTK'nın 402'nci maddesinin dördüncü fıkrası uyarınca, Şirket'in 1 Ocak - 31 Aralık 2016 hesap döneminde defter tutma düzeninin, kanun ile şirket esas sözleşmesinin finansal raporlamaya ilişkin hükümlerine uygun olmadığına dair önemli bir hususa rastlanmamıştır.
7. TTK'nın 402'nci maddesinin dördüncü fıkrası uyarınca, Yönetim Kurulu tarafımıza denetim kapsamında istenen açıklamaları yapmış ve istenen belgeleri vermiştir.

PwC Bağımsız Denetim ve  
Serbest Mühasebeci Mali Müşavirlik A.Ş.



Beste Gücümen, SMMM  
Sorumlu Denetçi

İstanbul, 1 Mart 2017

# ADEL KALEMCİLİK TİCARET VE SANAYİ A.Ş.

## 1 OCAK – 31 ARALIK 2016 HESAP DÖNEMİNE AİT FİNANSAL TABLOLAR

İÇİNDEKİLER	SAYFA
<b>FİNANSAL DURUM TABLOLARI</b> .....	<b>1-2</b>
<b>KAR VE ZARAR TABLOLARI</b> .....	<b>3</b>
<b>DİĞER KAPSAMLI GELİR TABLOLARI</b> .....	<b>4</b>
<b>ÖZKAYNAK DEĞİŞİM TABLOLARI</b> .....	<b>5</b>
<b>NAKİT AKIŞ TABLOLARI</b> .....	<b>6</b>
<b>FİNANSAL TABLOLARA İLİŞKİN DİPNOTLAR</b> .....	<b>7-51</b>
DİPNOT 1 ŞİRKET'İN ORGANİZASYONU VE FAALİYET KONUSU .....	7
DİPNOT 2 FİNANSAL TABLOLARIN SUNUMUNA İLİŞKİN ESASLAR .....	8-20
DİPNOT 3 BÖLÜMLERE GÖRE RAPORLAMA .....	20-21
DİPNOT 4 NAKİT VE NAKİT BENZERLERİ .....	21
DİPNOT 5 FİNANSAL YATIRIMLAR .....	21
DİPNOT 6 ÖZKAYNAK YÖNTEMİYLE DEĞERLENEN YATIRIMLAR .....	21-22
DİPNOT 7 BORÇLANMALAR .....	22-23
DİPNOT 8 TİCARİ ALACAK VE BORÇLAR .....	24
DİPNOT 9 DİĞER ALACAK VE BORÇLAR .....	24-25
DİPNOT 10 STOKLAR .....	25
DİPNOT 11 MADDİ DURAN VARLIKLAR .....	26-27
DİPNOT 12 MADDİ OLMAYAN DURAN VARLIKLAR .....	28
DİPNOT 13 KARŞILIKLAR, KOŞULLU VARLIK VE BORÇLAR .....	28-30
DİPNOT 14 ÇALIŞANLARA SAĞLANAN FAYDALAR .....	31-32
DİPNOT 15 DİĞER VARLIK VE YÜKÜMLÜLÜKLER .....	32-33
DİPNOT 16 SERMAYE, YEDEKLER VE DİĞER ÖZKAYNAK KALEMLERİ .....	33-35
DİPNOT 17 HASILAT VE SATIŞLARIN MALİYETİ .....	35
DİPNOT 18 NİTELİKLERİNE GÖRE GİDERLER.....	36-37
DİPNOT 19 ESAS FAALİYETLERDEN DİĞER VE YATIRIM FAALİYETLERİNDEN GELİRLER VE GİDERLER.....	37-38
DİPNOT 20 FİNANSMAN GELİR VE GİDERLERİ .....	38
DİPNOT 21 GELİR VERGİLERİ (ERTELENMİŞ VERGİ VARLIK VE YÜKÜMLÜLÜKLERİ DAHİL) .....	39-40
DİPNOT 22 PAY BAŞINA KAZANÇ .....	40
DİPNOT 23 İLİŞKİLİ TARAF AÇIKLAMALARI .....	40-42
DİPNOT 24 FİNANSAL ARAÇLARDAN KAYNAKLANAN RİSKLERİN NİTELİĞİ VE DÜZEYİ .....	43-50
DİPNOT 25 FİNANSAL ARAÇLAR .....	51
DİPNOT 26 RAPORLAMA DÖNEMİNDEN SONRAKİ OLAYLAR .....	51

**ADEL KALEMCİLİK TİCARET VE SANAYİ A.Ş.****BAĞIMSIZ DENETİMDEN GEÇMİŞ 31 ARALIK 2016 VE 31 ARALIK 2015  
TARİHLERİ İTİBARIYLA FİNANSAL DURUM TABLOLARI**

(Tutarlar, aksi belirtilmedikçe, Türk Lirası ("TL") olarak ifade edilmiştir.)

	Dipnot referansları	31 Aralık 2016	31 Aralık 2015
<b>Varlıklar</b>			
<b>Dönen varlıklar:</b>			
Nakit ve nakit benzerleri	4	11.045.858	63.113.002
Ticari alacaklar		57.492.529	41.615.133
- İlişkili taraflardan ticari alacaklar	23	7.307.276	7.336.825
- İlişkili olmayan taraflardan ticari alacaklar	8	50.185.253	34.278.308
Diğer alacaklar		798.754	768.932
-İlişkili olmayan taraflardan diğer alacaklar	9	798.754	768.932
Stoklar	10	107.830.441	120.244.108
Peşin ödenmiş giderler	15	592.227	362.828
Cari dönem vergisiyle ilgili varlıklar	15	9.260.091	9.561.802
Diğer dönen varlıklar	15	14.334.803	27.739.767
<b>Toplam dönen varlıklar</b>		<b>201.354.703</b>	<b>263.405.572</b>
<b>Duran varlıklar:</b>			
Finansal yatırımlar	5	233.985	233.985
Özkaynak yöntemiyle değerlendirilen yatırımlar	6	1.293.953	-
Maddi duran varlıklar	11	107.898.558	110.536.560
Maddi olmayan duran varlıklar	12	4.171.950	3.965.439
Peşin ödenmiş giderler	15	386.027	116.268
Ertelenmiş vergi varlığı	21	597.986	1.443.779
Diğer duran varlıklar	15	62.477	54.492
<b>Toplam duran varlıklar</b>		<b>114.644.936</b>	<b>116.350.523</b>
<b>Toplam varlıklar</b>		<b>315.999.639</b>	<b>379.756.095</b>

1 Ocak – 31 Aralık 2016 hesap dönemine ait finansal tablolar 1 Mart 2017 tarihli Yönetim Kurulu toplantısında onaylanmış ve Yönetim Kurulu adına Bağımsız Yönetim Kurulu üyesi (Denetimden Sorumlu Komite Başkanı) Kamil Ömer Bozer, Bağımsız Yönetim Kurulu üyesi (Denetimden Sorumlu Komite üyesi) Hamit Sedat Eratalar, Genel Müdür Evrim Hizaler Aydın ve Mali İşler Direktörü İrfan Çetin tarafından imzalanmıştır.

İlişikteki dipnotlar finansal tabloların ayrılmaz parçasını oluşturur.

**ADEL KALEMCİLİK TİCARET VE SANAYİ A.Ş.****BAĞIMSIZ DENETİMDEN GEÇMİŞ 31 ARALIK 2016 VE 31 ARALIK 2015  
TARİHLERİ İTİBARIYLA FİNANSAL DURUM TABLOLARI**

(Tutarlar, aksi belirtilmedikçe, Türk Lirası ("TL") olarak ifade edilmiştir.)

	Dipnot referansları	31 Aralık 2016	31 Aralık 2015
<b>Kaynaklar</b>			
<b>Kısa vadeli yükümlülükler:</b>			
Kısa vadeli borçlanmalar	7	54.479.778	139.647.645
Uzun vadeli borçlanmaların kısa vadeli kısımları	7	7.920.581	-
Ticari borçlar		12.707.923	18.487.275
- İlişkili taraflara ticari borçlar	23	372.421	444.303
- İlişkili olmayan taraflara ticari borçlar	8	12.335.502	18.042.972
Çalışanlara sağlanan faydalar kapsamında borçlar	9	926.056	552.477
Diğer borçlar	9	7.668.528	3.393.194
-İlişkili olmayan taraflara diğer borçlar	9	7.668.528	3.393.194
Kısa vadeli karşılıklar		1.844.701	1.740.149
-Çalışanlara sağlanan faydalara ilişkin kısa vadeli karşılıklar	14	1.404.091	1.618.835
-Diğer kısa vadeli karşılıklar	13	440.610	121.314
Diğer kısa vadeli yükümlülükler	15	4.570.404	4.193.758
<b>Toplam kısa vadeli yükümlülükler</b>		<b>90.117.971</b>	<b>168.014.498</b>
<b>Uzun vadeli yükümlülükler:</b>			
Uzun vadeli borçlanmalar	7	23.787.192	-
Uzun vadeli karşılıklar		6.603.842	5.994.980
-Çalışanlara sağlanan faydalara ilişkin uzun vadeli karşılıklar	14	6.603.842	5.994.980
<b>Toplam uzun vadeli yükümlülükler</b>		<b>30.391.034</b>	<b>5.994.980</b>
<b>Özkaynaklar:</b>			
Ödenmiş sermaye	16	23.625.000	7.875.000
Sermaye düzeltme farkları	16	1.584.331	13.374.985
Kar veya zararda yeniden sınıflandırılmayacak birikmiş diğer kapsamlı gelirler (giderler)		(1.017.110)	(775.394)
- Yeniden değerlendirme ve ölçüm kazançları (kayıpları)		(1.017.110)	(775.394)
Kar veya zararda yeniden sınıflandırılacak birikmiş diğer kapsamlı gelirler (giderler)		(774.165)	(1.906.955)
- Yabancı para çevrim farkları		(774.165)	(1.906.955)
Kardan ayrılan kısıtlanmış yedekler	16	84.329.947	38.996.723
Geçmiş yıllar karları veya zararları	16	68.885.938	76.680.968
Net dönem karı veya zararı		18.856.693	71.501.290
<b>Toplam özkaynaklar</b>		<b>195.490.634</b>	<b>205.746.617</b>
<b>Toplam kaynaklar</b>		<b>315.999.639</b>	<b>379.756.095</b>

İlişikteki dipnotlar finansal tabloların ayrılmaz parçasını oluşturur.

**ADEL KALEMCİLİK TİCARET VE SANAYİ A.Ş.****BAĞIMSIZ DENETİMDEN GEÇMİŞ 31 ARALIK 2016 VE 31 ARALIK 2015  
TARİHLERİNDE SONA EREN YILLARA AİT KAR VE ZARAR TABLOLARI**

(Tutarlar, aksi belirtilmedikçe, Türk Lirası ("TL") olarak ifade edilmiştir.)

	Dipnot referansları	2016	2015
Hasılat	17	272.288.257	251.614.689
Satışların maliyeti (-)	17	(142.850.718)	(134.540.648)
<b>Brüt kar (zarar)</b>		<b>129.437.539</b>	<b>117.074.041</b>
Genel yönetim giderleri (-)	18	(21.347.711)	(21.608.490)
Pazarlama, satış ve dağıtım giderleri (-)	18	(53.127.543)	(48.648.321)
Esas faaliyetlerden diğer gelirler	19	3.982.499	1.494.678
Esas faaliyetlerden diğer giderler (-)	19	(6.472.120)	(5.298.230)
<b>Esas faaliyet karı (zararı)</b>		<b>52.472.664</b>	<b>43.013.678</b>
Yatırım faaliyetlerinden gelirler	19	17.200	55.039.194
Yatırım faaliyetlerinden giderler (-)	19	(144.791)	(421.781)
Özkaynak yöntemiyle değerlendirilen yatırımların karlarından (zararlarından) paylar (-)	19	161.163	-
<b>Finansman geliri/(gideri) öncesi faaliyet karı (zararı)</b>		<b>52.506.236</b>	<b>97.631.091</b>
Finansman gelirleri	20	1.659.073	9.580.117
Finansman giderleri (-)	20	(25.598.135)	(28.096.595)
<b>Sürdürülen faaliyetler vergi öncesi karı (zararı)</b>		<b>28.567.174</b>	<b>79.114.613</b>
<b>Sürdürülen faaliyetler vergi (gideri) geliri</b>		<b>(9.710.481)</b>	<b>(7.613.323)</b>
- Dönem vergi (gideri) geliri	21	(8.804.259)	(7.598.745)
- Ertelenmiş vergi (gideri) geliri	21	(906.222)	(14.578)
<b>Dönem karı (zararı)</b>		<b>18.856.693</b>	<b>71.501.290</b>
<b>Pay başına kazanç</b>	22	0,7982	3,0265

İlişikteki dipnotlar finansal tabloların ayrılmaz parçasını oluşturur.

## ADEL KALEMCİLİK TİCARET VE SANAYİ A.Ş.

### BAĞIMSIZ DENETİMDEN GEÇMİŞ 31 ARALIK 2016 VE 31 ARALIK 2015 TARİHLERİNDE SONA EREN YILLARA AİT DİĞER KAPSAMLI GELİR TABLOLARI

(Tutarlar, aksi belirtilmedikçe, Türk Lirası (“TL”) olarak ifade edilmiştir.)

	Dipnot referansları	2016	2015
<b>Net dönem karı</b>		<b>18.856.693</b>	<b>71.501.290</b>
Diğer kapsamlı (giderler)/gelirler			
Kar veya zararda yeniden sınıflandırılmayacaklar		(241.716)	(57.467)
- Tanımlanmış fayda planları yeniden ölçüm kazançları (kayıpları)	14	(241.716)	(57.467)
Kar veya zararda yeniden sınıflandırılacaklar		1.132.790	-
- Yabancı para çevrim farkları	6	1.132.790	-
<b>Diğer kapsamlı gelir (gider)</b>		<b>891.074</b>	<b>(57.467)</b>
<b>Toplam kapsamlı gelir (gider)</b>		<b>19.747.767</b>	<b>71.443.823</b>

İlişikteki dipnotlar finansal tabloların ayrılmaz parçasını oluşturur.

**ADEL KALEMCİLİK TİCARET VE SANAYİ A.Ş.****BAĞIMSIZ DENETİMDEN GEÇMİŞ 31 ARALIK 2016 VE 31 ARALIK 2015 TARİHLERİNDE SONA EREN YILLARA AİT ÖZKAYNAK DEĞİŞİM TABLOLARI**

(Tutarlar, aksi belirtilmedikçe, Türk Lirası ("TL") olarak ifade edilmiştir.)

	Ödenmiş sermaye	Sermaye düzeltme farkları	Kar veya zararda yeniden sınıflandırılacak birikmiş diğer kapsamlı gelirler veya giderler	Kar veya zararda yeniden sınıflandırılmayacak birikmiş diğer kapsamlı gelirler veya giderler	Birikmiş karlar			
			Yabancı para çevrim farkları	Yeniden değerlendirme ve ölçüm kayıpları	Kardan ayrılan kısıtlanmış yedekler	Geçmiş yıllar karları	Net dönem karı	Özkaynaklar
<b>1 Ocak 2016 itibarıyla bakiyeler</b>	<b>7.875.000</b>	<b>13.374.985</b>	<b>(1.906.955)</b>	<b>(775.394)</b>	<b>38.996.723</b>	<b>76.680.968</b>	<b>71.501.290</b>	<b>205.746.617</b>
Transferler	-	-	-	-	45.333.224	26.168.066	(71.501.290)	-
Toplam kapsamlı gelir (gider)	-	-	1.132.790	(241.716)	-	-	18.856.693	19.747.767
Sermaye arttırımı	15.750.000	(11.790.654)	-	-	-	(3.959.346)	-	-
Kar payları	-	-	-	-	-	(30.003.750)	-	(30.003.750)
<b>31 Aralık 2016 itibarıyla bakiyeler</b>	<b>23.625.000</b>	<b>1.584.331</b>	<b>(774.165)</b>	<b>(1.017.110)</b>	<b>84.329.947</b>	<b>68.885.938</b>	<b>18.856.693</b>	<b>195.490.634</b>
<b>1 Ocak 2015 itibarıyla bakiyeler</b>	<b>7.875.000</b>	<b>13.374.985</b>	<b>(1.906.955)</b>	<b>(717.927)</b>	<b>37.634.348</b>	<b>63.971.524</b>	<b>28.089.319</b>	<b>148.320.294</b>
Transferler	-	-	-	-	1.362.375	26.726.944	(28.089.319)	-
Toplam kapsamlı gelir (gider)	-	-	-	(57.467)	-	-	71.501.290	71.443.823
Kar payları	-	-	-	-	-	(14.017.500)	-	(14.017.500)
<b>31 Aralık 2015 itibarıyla bakiyeler</b>	<b>7.875.000</b>	<b>13.374.985</b>	<b>(1.906.955)</b>	<b>(775.394)</b>	<b>38.996.723</b>	<b>76.680.968</b>	<b>71.501.290</b>	<b>205.746.617</b>

İlişikteki dipnotlar finansal tabloların ayrılmaz parçasını oluşturur.

**ADEL KALEMCİLİK TİCARET VE SANAYİ A.Ş.****BAĞIMSIZ DENETİMDEN GEÇMİŞ 31 ARALIK 2016 VE 31 ARALIK 2015 TARİHLERİNDE SONA EREN YILLARA AİT NAKİT AKIŞ TABLOLARI**

(Tutarlar, aksi belirtilmedikçe, Türk Lirası ("TL") olarak ifade edilmiştir.)

	Dipnot referansları	2016	2015
<b>İŞLETME FAALİYETLERİNDEN NAKİT AKIŞLARI</b>		<b>63.666.891</b>	<b>20.617.143</b>
<b>Dönem karı (zararı)</b>		<b>18.856.693</b>	<b>71.501.290</b>
<b>Dönem net karı (zararı) mutabakatı ile ilgili düzeltmeler:</b>		<b>40.789.399</b>	<b>(18.499.193)</b>
Amortisman ve itfa gideri ile ilgili düzeltmeler	11,12	11.383.207	7.898.581
Değer düşüklüğü(iptali) ile ilgili düzeltmeler		(3.786.550)	1.414.614
-Stok değer düşüklüğü(iptali) ile ilgili düzeltmeler	10	(3.786.550)	1.414.614
Karşılıklar ile ilgili düzeltmeler		1.231.170	1.940.668
-Çalışanlara sağlanan faydalara ilişkin karşılıklar (iptali) ile ilgili düzeltmeler		1.231.170	1.940.668
Faiz (gelirleri) ve giderleri ile ilgili düzeltmeler	20	19.085.241	15.387.366
-Faiz gelirleri ile ilgili düzeltmeler	20	(398.025)	(2.045.870)
-Faiz giderleri ile ilgili düzeltmeler	20	19.483.266	17.433.236
Gerçekleşmemiş yabancı para çevrim farkları ile ilgili düzeltmeler		4.105.644	1.878.246
Özkaynak yöntemiyle değerlendirilen yatırımların dağıtılmamış karları ile ilgili düzeltmeler	19	(161.163)	-
Vergi (geliri) gideri ile ilgili düzeltmeler	21	8.804.259	7.598.745
Duran varlıkların elden çıkarılmasından kaynaklanan (kazançlar)/kayıplar ile ilgili düzeltmeler	19	127.591	(54.617.413)
<b>İşletme sermayesinde gerçekleşen değişimler</b>		<b>4.020.799</b>	<b>(32.384.954)</b>
Ticari alacaklardaki azalış (artış) ile ilgili düzeltmeler		(15.877.396)	(8.042.741)
Faaliyetlerle İlgili Diğer Alacaklardaki Azalış (Artış) ile İlgili Düzeltmeler		(29.822)	106.783
Stoklardaki azalışlar (artışlar) ile ilgili düzeltmeler		16.200.217	(13.789.898)
Peşin ödenmiş giderlerdeki azalış (artış)		(499.158)	(41.193)
Ticari borçlardaki artış (azalış) ile ilgili düzeltmeler		(5.779.352)	6.863.938
Çalışanlara sağlanan faydalar kapsamında borçlardaki artış (azalış)		(705.189)	(1.816.966)
Faaliyetler ile İlgili Diğer Borçlardaki Artış (Azalış) ile İlgili Düzeltmeler		4.275.334	(557)
İşletme sermayesinde gerçekleşen diğer artış (azalış) ile ilgili düzeltmeler		6.436.165	(15.664.320)
-Faaliyetlerle ilgili diğer varlıklardaki azalış (artış)		5.740.223	(8.559.152)
-Faaliyetlerle ilgili diğer yükümlülüklerdeki artış (azalış)		695.942	(7.105.168)
<b>Faaliyetlerden elde edilen nakit akışları</b>		<b>63.666.891</b>	<b>20.617.143</b>
<b>YATIRIM FAALİYETLERİNDEN KAYNAKLANAN NAKİT AKIŞLARI</b>		<b>(8.681.753)</b>	<b>19.592.313</b>
Maddi ve maddi olmayan duran varlıkların satışından kaynaklanan nakit girişleri		-	56.486.398
Maddi ve maddi olmayan duran varlıkların alımından kaynaklanan nakit çıkışları	11,12	(9.079.307)	(38.895.718)
Alınan faiz		397.554	2.001.633
<b>FİNANSMAN FAALİYETLERİNDEN NAKİT AKIŞLARI</b>		<b>(107.052.282)</b>	<b>7.044.784</b>
Borçlanmadan kaynaklanan nakit girişleri		890.424.394	611.926.948
Borç ödemelerine ilişkin nakit çıkışları		(953.451.244)	(576.104.129)
Ödenen temettüleri		(30.003.750)	(14.017.500)
Ödenen faiz		(14.021.682)	(14.760.535)
<b>NAKİT VE NAKİT BENZERLERİNDEKİ NET ARTIŞ/(AZALIŞ)</b>		<b>(52.067.144)</b>	<b>47.254.240</b>
<b>DÖNEM BAŞI NAKİT VE NAKİT BENZERLERİ</b>	<b>4</b>	<b>63.113.002</b>	<b>15.858.762</b>
<b>DÖNEM SONU NAKİT VE NAKİT BENZERLERİ</b>	<b>4</b>	<b>11.045.858</b>	<b>63.113.002</b>

İlişikteki dipnotlar finansal tabloların ayrılmaz parçasını oluşturur.



## ADEL KALEMCİLİK TİCARET VE SANAYİ A.Ş.

### BAĞIMSIZ DENETİMDEN GEÇMİŞ 31 ARALIK 2016 VE 31 ARALIK 2015 TARİHLERİNDE SONA EREN YILLARA AİT FİNANSAL TABLOLARA İLİŞKİN DİPNOTLAR

(Tutarlar, aksi belirtilmedikçe Türk Lirası (“TL”) olarak gösterilmiştir.)

#### DİPNOT 1 - ŞİRKET’İN ORGANİZASYONU VE FAALİYET KONUSU

Adel Kalemcilik Ticaret ve Sanayi A.Ş.’nin (“Şirket”) faaliyet konusu ağaç cidarlı kurşun, boya kalemleri ve diğer kırtasiye ürünleri üretimi, tesislerde imal edilen mamullerin satışını ve ihracatını yapmak, bununla ilgili her türlü iptidai, yarı mamul ve mamul maddeler ithal etmek, satın almak ve satmaktır.

Şirket, 17 Temmuz 1967 tarihinde kurulmuş, aynı tarihte de İstanbul Sanayi Odası ve İstanbul Ticaret Odası’na 96078 sicil numarası ile kaydolmuştur.

Şirket’in genel merkezinin adresi aşağıdaki gibidir:

Fatih Sultan Mehmet Mah. Balkan Cad. No:58 Buyaka E Blok  
34771 Tepeüstü - Ümraniye/İstanbul

Şirket, Sermaye Piyasası Kurulu’na (“SPK”) kayıtlıdır ve hisseleri 1996 yılından itibaren Borsa İstanbul’da (“BİST”) işlem görmektedir. 31 Aralık 2016 tarihi itibarıyla, Şirket’in BİST’e kayıtlı %22,60 oranında hissesi mevcuttur. Şirket’in hisselerinin çoğunluğunu elinde bulunduran hissedarlar ve hisse oranları aşağıdaki gibidir:

	(%)
Anadolu Endüstri Holding A.Ş.	56,89
Faber-Castell Aktiengesellschaft	15,40
Halka açık	27,71
	<b>100,00</b>

31 Aralık 2016 tarihi itibarıyla Şirket’in özkaynak yöntemine göre muhasebeleştirilen müşterek yönetime tabi ortaklığı ve buna ait hisse payı oranları aşağıdaki gibidir:

Şirket ismi	Faaliyet alanı	Ülke	(%)
LLC Faber-Castell Anadolu	Her nevi kırtasiye malzemeleri alım satımı	Rusya	50,00

13 Eylül 2011 tarihinde Rusya Federasyonu’nda tescil edilen Moskova merkezli müşterek yönetime tabi ortaklık şeklindeki LLC Faber-Castell Anadolu; her nevi kırtasiye ve ofis malzemeleri, resim, sanat ve hobi malzemeleri, çeşitli oyuncakları ithal ve ihraç etmek, alım satım ve dağıtımını yapmak üzere kurulmuştur.

## **ADEL KALEMCİLİK TİCARET VE SANAYİ A.Ş.**

### **BAĞIMSIZ DENETİMDEN GEÇMİŞ 31 ARALIK 2016 VE 31 ARALIK 2015 TARİHLERİNDE SONA EREN YILLARA AİT FİNANSAL TABLOLARA İLİŞKİN DİPNOTLAR**

(Tutarlar, aksi belirtilmedikçe Türk Lirası (“TL”) olarak gösterilmiştir.)

---

#### **DİPNOT 2 - FİNANSAL TABLOLARIN SUNUMUNA İLİŞKİN ESASLAR**

##### **2.1 Sunuma ilişkin temel esaslar**

###### **2.1.1 TMS’ye uygunluk beyanı**

Finansal tablolar Sermaye Piyasası Kurulu’nun (“SPK”) 13 Eylül 2013 tarih ve 28676 sayılı Resmi Gazete’de yayımlanan Seri II, 14.1 No’lu “Sermaye Piyasasında Finansal Raporlamaya İlişkin Esaslar Tebliği” hükümlerine uygun olarak hazırlanmış olup Tebliğin 5. Maddesine istinaden Kamu Gözetimi Muhasebe ve Denetim Standartları Kurumu (“KGK”) tarafından yürürlüğe konulmuş olan Türkiye Muhasebe Standartları/Türkiye Finansal Raporlama Standartları (“TMS/IFRS”) ile bunlara ilişkin ek ve yorumları (“TMS/IFRS”) esas alınmıştır.

Şirket, 31 Aralık 2016 tarihinde sona eren döneme ilişkin finansal tablolarını SPK’nın Seri: XII, 14.1 No’lu tebliği ve bu tebliğe açıklama getiren duyuruları çerçevesinde, TMS’ye uygun olarak hazırlamıştır. Finansal tablolar ve dipnotlar, SPK tarafından uygulanması tavsiye edilen formatlara uygun olarak ve zorunlu kılınan bilgiler dahil edilerek sunulmuştur.

Şirket, muhasebe kayıtlarının tutulmasında ve kanuni finansal tablolarının hazırlanmasında, Türk Ticaret Kanunu (“TTK”), vergi mevzuatı ve Türkiye Cumhuriyeti Maliye Bakanlığı tarafından çıkarılan Tekdüzen Hesap Planını esas almaktadır. Yabancı ülkelerde faaliyet gösteren Özkaynak yöntemiyle değerlendirilen yatırım, kanuni finansal tablolarını faaliyet gösterdikleri ülkelerde geçerli olan kanun ve yönetmeliklerine uygun olarak hazırlamıştır. Finansal tablolar, gerçeğe uygun değerleri ile gösterilen finansal varlık ve yükümlülüklerin dışında, tarihi maliyet esasına baz alınarak Türk Lirası olarak hazırlanmıştır. Finansal tablolar, tarihi maliyet esasına göre hazırlanmış kanuni kayıtlara TMS/IFRS uyarınca doğru sunumun yapılması amacıyla gerekli düzeltme ve sınıflandırmalar yansıtılarak düzenlenmiştir.

##### *Yüksek Enflasyon Dönemlerinde Finansal Tabloların Düzeltilmesi*

SPK’nın 17 Mart 2005 tarih ve 11/367 sayılı Kararı uyarınca, Türkiye’de faaliyette bulunan ve finansal tablolarını SPK Tebliğ hükümlerine uygun olarak hazırlayan şirketler için, 1 Ocak 2005 tarihinden itibaren geçerli olmak üzere enflasyon muhasebesi uygulamasına son verilmiştir. Buna istinaden, 1 Ocak 2005 tarihinden itibaren, KGK tarafından yayımlanmış 29 No’lu “Yüksek Enflasyonlu Ekonomilerde Finansal Raporlama” Standardı (“TMS 29”) uygulanmamıştır.

##### **2.2 Önemli muhasebe politikaları**

Finansal tabloların hazırlanması sırasında uygulanan önemli muhasebe politikalarının özeti aşağıdaki gibidir:

###### **2.2.1 Gelirlerin kaydedilmesi**

Şirket’in gelirleri; ağaç cıdarlı kurşun kalemler, boya ve kopya kalemleri, tükenmez kalemler, mekanik kurşun kalemler ve minleri, sıvı mürekkepli kalemler, keçeli kalemler, pastel boyalar, suluboyalar, silgiler, parmak boyası, oyun hamuru, guvaş boya ve diğer kırtasiye ürünlerinin imalat ve ithalatını yaparak bu ürünlerin iç piyasa ve yurt dışına satışından oluşmaktadır.

Gelirler, gelir tutarının güvenilir şekilde belirlenebilmesi ve işlemle ilgili ekonomik yararların Şirket’e akmasının muhtemel olması üzerine alınan veya alınabilecek bedelin gerçeğe uygun değeri üzerinden tahakkuk esasına göre kayıtlara alınır. Net satışlar, mal satışlarından iade ve satış iskontolarının düşülmesi suretiyle bulunmuştur.

## **ADEL KALEMCİLİK TİCARET VE SANAYİ A.Ş.**

### **BAĞIMSIZ DENETİMDEN GEÇMİŞ 31 ARALIK 2016 VE 31 ARALIK 2015 TARİHLERİNDE SONA EREN YILLARA AİT FİNANSAL TABLOLARA İLİŞKİN DİPNOTLAR**

(Tutarlar, aksi belirtilmedikçe Türk Lirası (“TL”) olarak gösterilmiştir.)

---

#### **DİPNOT 2 - FİNANSAL TABLOLARIN SUNUMUNA İLİŞKİN ESASLAR (Devamı)**

##### **2.2 Önemli muhasebe politikaları (Devamı)**

###### **2.2.1 Gelirlerin kaydedilmesi (Devamı)**

Malların satışından elde edilen gelir, aşağıdaki şartlar karşılandığında muhasebeleştirilir:

- Şirket’in mülkiyetle ilgili tüm önemli riskleri ve kazanımları alıcıya devretmesi,
- Şirket’in mülkiyetle ilişkilendirilen ve süregelen bir idari katılımının ve satılan mallar üzerinde etkin bir kontrolünün olmaması,
- Gelir tutarının güvenilir bir şekilde ölçülmesi,
- İşleme ilişkili olan ekonomik faydaların işletmeye akışının olası olması,
- İşlemden kaynaklanacak maliyetlerin güvenilir bir şekilde ölçülmesi.

Faiz geliri, kalan anapara bakiyesi ile beklenen ömrü boyunca ilgili finansal varlıktan elde edilecek tahmini nakit girişlerini söz konusu varlığın kayıtlı değerine indirgeyen orjinal etkin faiz oranı nispetinde ilgili dönemde tahakkuk ettirilir.

Hisse senedi yatırımlarından elde edilen temettü geliri, hissedarların temettü alma hakkı doğduğu zaman kayda alınır.

Gayrimenkullerden elde edilen kira geliri, ilgili kiralama sözleşmesi boyunca doğrusal yonteme göre muhasebeleştirilir.

Satışlar içerisinde önemli bir finansman unsurunun bulunması durumunda makul bedel gelecekte oluşacak nakit akımlarının finansman unsuru içerisinde yer alan gizli orjinal etkin faiz oranı ile indirgenmesi ile tespit edilir. Fark tahakkuk esasına göre finansal tablolara yansıtılır.

###### **2.2.2 Stoklar**

Şirket’in stokları hammadde, işletme malzemesi, ambalaj malzemesi ile yarı mamul ve mamul niteliğindeki kalem ve kırtasiye malzeme stoklarından oluşmaktadır.

Stoklar, maliyetin ya da net gerçekleşebilir değerinin düşük olanı ile değerlendirilmektedir. Stokların maliyeti; tüm satın alma maliyetlerini, dönüştürme maliyetlerini ve stokların mevcut durumuna ve konumuna getirilmesi için katlanılan diğer maliyetleri içerir. Stokların dönüştürme maliyetleri; direkt işçilik giderleri gibi, üretimle doğrudan ilişkili maliyetleri kapsar. Bu maliyetler ayrıca ilk madde ve malzemenin mamule dönüştürülmesinde katlanılan sabit ve değişken genel üretim giderlerinden sistematik bir şekilde dağıtılan tutarları da içerir.

Stokların maliyetinin hesaplanmasında ağırlıklı ortalama maliyet yöntemi (aylık) uygulanmaktadır. Net gerçekleştirilebilir değer, olağan ticari faaliyet içerisinde oluşan tahmini satış fiyatından tahmini tamamlanma maliyeti ve satışı gerçekleştirmek için yüklenilmesi gereken tahmini maliyetlerin toplamının indirilmesiyle elde edilir.

###### **2.2.3 Krediler ve borçlanma maliyeti**

Krediler, alındıkları tarihlerde, alınan kredi tutarından işlem masrafları çıkartıldıktan sonraki değerleriyle kaydedilir (Dipnot 7). Krediler, sonradan etkin faiz yöntemi kullanılarak iskonto edilmiş maliyet değeri üzerinden belirtilir. İşlem masrafları düşüldükten sonra kalan tutar ile iskonto edilmiş maliyet değeri arasındaki fark, gelir tablosuna kredi dönemi süresince finansman maliyeti olarak

## **ADEL KALEMCİLİK TİCARET VE SANAYİ A.Ş.**

### **BAĞIMSIZ DENETİMDEN GEÇMİŞ 31 ARALIK 2016 VE 31 ARALIK 2015 TARİHLERİNDE SONA EREN YILLARA AİT FİNANSAL TABLOLARA İLİŞKİN DİPNOTLAR**

(Tutarlar, aksi belirtilmedikçe Türk Lirası (“TL”) olarak gösterilmiştir.)

---

#### **DİPNOT 2 - FİNANSAL TABLOLARIN SUNUMUNA İLİŞKİN ESASLAR (Devamı)**

##### **2.2 Önemli muhasebe politikaları (Devamı)**

##### **2.2.3 Krediler ve borçlanma maliyeti (Devamı)**

yansıtılır. Kredilerden kaynaklanan finansman maliyeti, oluştuğu dönemde gelir tablosuna kaydedilir.

Kullanıma ve satışa hazır hale getirilmesi önemli ölçüde zaman isteyen varlıklar söz konusu olduğunda, borçlanma maliyetleri, ilgili varlık kullanıma veya satışa hazır hale getirilene kadar varlığın maliyetine dahil edilmektedir.

Yatırımla ilgili kredinin henüz harcanmamış kısmının geçici süre ile finansal yatırımlarda değerlendirilmesiyle elde edilen finansal yatırım geliri aktifleştirmeye uygun borçlanma maliyetlerinden mahsup edilir. Diğer tüm borçlanma maliyetleri, oluştuğu dönemlerde gelir tablosuna kaydedilmektedir. Şirket’in özellikli varlıklarla ilgili olarak cari dönemde aktifleştirdiği borçlanma maliyeti yoktur.

Şirket, 31 Aralık 2016 tarihinde sona yıl içerisinde ilk kez satış ve geri kiralama işlemi yapmıştır. Buna ilişkin olarak muhasebe politikası aşağıdaki gibidir:

##### **Satış ve geri kiralama sözleşmesi**

Şirket, 29 Haziran 2016 tarihinde bir finansal kiralama kuruluşuyla maddi duran varlıklar içerisinde yer alan tesis, makine ve cihazların bir kısmının konu olduğu bir satış ve geri kiralama sözleşmesi yapmıştır. Şirket, bu sözleşmeyi TMS Yorum 27 “ Yasal Açıdan Kiralama Görünümündeki İşlemlerin Özünün Değerlendirilmesi” kapsamında yorumlamış ve muhasebe kaydının yapılan anlaşmanın özünü yansıtması prensibi doğrultusunda sözleşmeyi;

- anlaşma konusu varlıkların mülkiyetinden kaynaklanan risk ve yararların tamamını elinde bulundurması ve anlaşma öncesinde varlığa ilişkin sahip olduğu kullanım haklarının tamamına sahip bulunması,
- anlaşmanın öncelikli amacının, ilgili varlığın kullanım hakkının devrinden ziyade Şirket’e uzun vadeli finansman imkanı sağlanması,
- anlaşmanın, kullanılması neredeyse kesin bir opsiyon içermesi, sözleşme süresi boyunca herhangi bir zamanda Şirket’e erken kapama hakkı tanınması,

gerçekleri doğrultusunda yorumlayıp, TMS 17 “Kiralama İşlemleri” kapsamı dışında değerlendirmiştir. Bu bağlamda, sözleşmeye konu olan tesis, makine ve cihazların makul değerine tekabül eden ve finansal kiralama kuruluşundan tahsil edilen bedel, finansal tablolarda “borçlanmalar” hesap grubunda muhasebeleştirilmiştir. Söz konusu işlem, 31 Aralık 2016 tarihinde sona eren yıla ait gelir tablosuna, kiralama sözleşmesinin geçerli olduğu tarih ile bilanço tarihi arasındaki süre için tahakkuk eden faiz gideri dışında bir maddi duran varlık satış karı veya zararı yansımamıştır.

##### **2.2.4 Maddi duran varlıklar**

Maddi varlıklar, maliyet değerlerinden birikmiş amortismanın düşülmesi suretiyle gösterilmektedir. Sabit kıymetler doğrusal amortisman metoduyla faydalı ömür esasına uygun bir şekilde amortisman tabi tutulmuştur.

## ADEL KALEMCİLİK TİCARET VE SANAYİ A.Ş.

### BAĞIMSIZ DENETİMDEN GEÇMİŞ 31 ARALIK 2016 VE 31 ARALIK 2015 TARİHLERİNDE SONA EREN YILLARA AİT FİNANSAL TABLOLARA İLİŞKİN DİPNOTLAR

(Tutarlar, aksi belirtilmedikçe Türk Lirası (“TL”) olarak gösterilmiştir.)

#### DİPNOT 2 - FİNANSAL TABLOLARIN SUNUMUNA İLİŞKİN ESASLAR (Devamı)

##### 2.2 Önemli muhasebe politikaları (Devamı)

##### 2.2.4 Maddi duran varlıklar (Devamı)

Amortisman, doğrusal amortisman metodu ile, her bir aktifin maliyetini iz bedel değerine getirmek üzere ekonomik ömürler esas alınarak aşağıdaki oranlara (%) göre hesaplanmaktadır.

Yerüstü düzenleri	3,33-50
Binalar	2-5
Makine ve teçhizatlar	8,33-10
Taşıtlar	20
Demirbaşlar	20

Arazi ve arsalar için sınırsız ömürleri olması sebebiyle amortisman ayrılmamaktadır. Sabit kıymetlerin satışı dolayısıyla oluşan kar ve zararlar net defter değerleriyle satış fiyatının karşılaştırılması sonucunda belirlenir ve faaliyet karına dahil edilir. Bakım ve onarım giderleri gerçekleştiği tarihte gider yazılır. Eğer bakım ve onarım gideri ilgili aktife genişleme veya gözle görünür bir gelişme sağlıyorsa aktifleştirilir.

##### 2.2.5 Maddi olmayan duran varlıklar

Maddi olmayan duran varlıklar, maliyet değerlerinden birikmiş itfa ve tükenme payları ile kalıcı değer kayıpları düşülmüş olarak gösterilirler. Bu varlıklar beklenen faydalı ömürlerine göre doğrusal amortisman yöntemi kullanılarak itfaya tabi tutulur. Beklenen faydalı ömür ve amortisman yöntemi, tahminlerde ortaya çıkan değişikliklerin olası etkilerini tespit etmek amacıyla her yıl gözden geçirilir ve tahminlerdeki değişiklikler ileriye dönük olarak muhasebeleştirilir. Satın alınan bilgisayar yazılımları, satın alımı sırasında ve satın almadan kullanıma hazır olana kadar geçen sürede oluşan maliyetler üzerinden aktifleştirilir. Söz konusu maliyetler faydalı ömürlerine göre amortismanına tabi tutulur.

##### 2.2.6 Varlıklarda değer düşüklüğü

Amortismanına tabi olan varlıklar için ise defter değerinin geri kazanılmasının mümkün olmadığı durum veya olayların ortaya çıkması halinde değer düşüklüğü testi uygulanır. Varlığın defter değerinin geri kazanılabilir tutarını aşması durumunda değer düşüklüğü karşılığı kaydedilir. Geri kazanılabilir tutar, satış maliyetleri düşüldükten sonra elde edilen gerçeğe uygun değer veya kullanımdaki değer büyük olanıdır. Değer düşüklüğünün değerlendirilmesi için varlıklar ayrı tanımlanabilir nakit akımlarının olduğu en düşük seviyede gruplanır. Şerefiye haricinde değer düşüklüğüne tabi olan finansal olmayan varlıklar her raporlama tarihinde değer düşüklüğünün olası iptali için gözden geçirilir. 31 Aralık 2016 dönemine ait finansal tablolarında cari yılda kar zarar ile ilişkilendirilmiş değer düşüklüğü yoktur.

##### 2.2.7 Araştırma geliştirme giderleri

Araştırma giderleri gerçekleştiğinde gider kaydedilmektedir. Yeni ürünlerin geliştirilmesi veya geliştirilen ürünlerin testi ve dizaynı ile ilgili proje maliyetleri, projenin ticari ve teknolojik bakımdan başarılı bir şekilde uygulanabilir olması ve maliyetlerin güvenilir olarak tespit edilebilmesi halinde maddi olmayan duran varlık olarak değerlendirilirler. Diğer geliştirme giderleri gerçekleştiğinde gider olarak kaydedilmektedir. Önceki dönemde gider kaydedilen geliştirme giderleri sonraki dönemde aktifleştirilemez.

## ADEL KALEMCİLİK TİCARET VE SANAYİ A.Ş.

### BAĞIMSIZ DENETİMDEN GEÇMİŞ 31 ARALIK 2016 VE 31 ARALIK 2015 TARİHLERİNDE SONA EREN YILLARA AİT FİNANSAL TABLOLARA İLİŞKİN DİPNOTLAR

(Tutarlar, aksi belirtilmedikçe Türk Lirası (“TL”) olarak gösterilmiştir.)

#### DİPNOT 2 - FİNANSAL TABLOLARIN SUNUMUNA İLİŞKİN ESASLAR (Devamı)

##### 2.2 Önemli muhasebe politikaları (Devamı)

##### 2.2.8 Finansal araçlar

###### *(i) Finansal varlıklar*

Finansal yatırımlar, gerçeğe uygun değer farkı kâr veya zarara yansıtılan ve gerçeğe uygun değerinden kayıtlara alınan finansal varlıklar haricinde, gerçeğe uygun piyasa değerinden alım işlemiyle doğrudan ilişkilendirilebilen harcamalar düşüldükten sonra kalan tutar üzerinden muhasebeleştirilir. Yatırımlar, yatırım araçlarının ilgili piyasa tarafından belirlenen süreye uygun olarak teslimatı koşulunu taşıyan bir kontrata bağlı olan işlem tarihinde kayıtlara alınır veya kayıtlardan çıkarılır.

Finansal varlıklar “gerçeğe uygun değer farkı kâr veya zarara yansıtılan finansal varlıklar”, “vadesine kadar elde tutulacak yatırımlar”, “satılmaya hazır finansal varlıklar” ve “kredi ve alacaklar” olarak sınıflandırılır.

###### *Etkin faiz yöntemi*

Etkin faiz yöntemi, finansal varlığın itfa edilmiş maliyet ile değerlendirilmesi ve ilgili faiz gelirinin ilişkili olduğu döneme dağıtılması yöntemidir. Etkin faiz oranı; finansal aracın beklenen ömrü boyunca veya uygun olması durumunda daha kısa bir zaman dilimi süresince tahsil edilecek tahmini nakit toplamının, ilgili finansal varlığın tam olarak net bugünkü değerine indirgeyen orandır.

Gerçeğe uygun değer farkı kâr veya zarara yansıtılan finansal varlıklar dışında sınıflandırılan finansal varlıklar ile ilgili gelirler etkin faiz yöntemi kullanmak suretiyle hesaplanmaktadır.

###### *a) Gerçeğe uygun değer farkı kâr veya zarara yansıtılan finansal varlıklar*

Gerçeğe uygun değer farkı gelir tablosuna yansıtılan finansal varlıklar; alım-satım amacıyla elde tutulan finansal varlıklardır. Bir finansal varlık kısa vadede elden çıkarılması amacıyla edinildiği zaman söz konusu kategoride sınıflandırılır. Finansal riske karşı etkili bir koruma aracı olarak belirlenmemiş olan türev ürünleri teşkil eden bahse konu finansal varlıklar da gerçeğe uygun değer farkı kâr veya zarara yansıtılan finansal varlıklar olarak sınıflandırılır. Bu kategoride yer alan varlıklar, dönen varlıklar olarak sınıflandırılırlar.

###### *b) Vadesine kadar elde tutulan finansal varlıklar*

Şirket'in vadesine kadar elde tutma olanağı ve niyeti olduğu, sabit veya belirlenebilir bir ödeme planına sahip, sabit vadeli borçlanma araçları, vadesine kadar elde tutulacak yatırımlar olarak sınıflandırılır. Vadesine kadar elde tutulacak yatırımlar etkin faiz yöntemine göre itfa edilmiş maliyet bedelinden değer düşüklüğü tutarı düşülerek kayıtlara alınır ve ilgili gelirler etkin faiz yöntemi kullanılmak suretiyle hesaplanır.

###### *c) Satılmaya hazır finansal varlıklar*

Satılmaya hazır finansal varlıklar (a) vadesine kadar elde tutulacak finansal varlık olmayan veya (b) alım satım amaçlı finansal varlık olmayan finansal varlıklardan oluşmaktadır. Satılmaya hazır finansal varlıklar kayıtlara alındıktan sonra güvenilir bir şekilde ölçülebiliyor olması koşuluyla gerçeğe uygun değerleriyle değerlendirilmektedir. Gerçeğe uygun değeri güvenilir bir şekilde ölçülemeyen ve aktif bir piyasası olmayan menkul kıymetler maliyet değeriyle gösterilmektedir.

## ADEL KALEMCİLİK TİCARET VE SANAYİ A.Ş.

### BAĞIMSIZ DENETİMDEN GEÇMİŞ 31 ARALIK 2016 VE 31 ARALIK 2015 TARİHLERİNDE SONA EREN YILLARA AİT FİNANSAL TABLOLARA İLİŞKİN DİPNOTLAR

(Tutarlar, aksi belirtilmedikçe Türk Lirası ("TL") olarak gösterilmiştir.)

#### DİPNOT 2 - FİNANSAL TABLOLARIN SUNUMUNA İLİŞKİN ESASLAR (Devamı)

##### 2.2 Önemli muhasebe politikaları (Devamı)

###### 2.2.8 Finansal araçlar (Devamı)

Satılmaya hazır finansal varlıklara ilişkin kar veya zararlara ilgili dönemin gelir tablosunda yer verilmemektedir. Bu tür varlıkların makul değerinde meydana gelen değişiklikler özkaynak hesapları içinde gösterilmektedir. İlgili varlığın elden çıkarılması veya değer düşüklüğü olması durumunda özkaynak hesaplarındaki tutar kar/zarar olarak gelir tablosuna transfer edilir. Satılmaya hazır finansal varlık olarak sınıflandırılan özkaynak araçlarına yönelik yatırımlardan kaynaklanan ve gelir tablosunda muhasebeleştirilen değer düşüş karşılıkları, sonraki dönemlerde gelir tablosundan iptal edilemez. Satılmaya hazır olarak sınıflandırılan özkaynak araçları haricinde, değer düşüklüğü zararı sonraki dönemde azalır ve azalış değer düşüklüğü zararının muhasebeleştirilmesi sonrasında meydana gelen bir olayla ilişkilendirilebiliyorsa, önceden muhasebeleştirilen değer düşüklüğü zararı gelir tablosunda iptal edilebilir.

###### d) Krediler ve alacaklar

Sabit ve belirlenebilir ödemeleri olan, piyasada işlem görmeyen ticari ve diğer alacaklar ve krediler bu kategoride sınıflandırılır. Krediler ve alacaklar etkin faiz yöntemi kullanılarak iskonto edilmiş maliyeti üzerinden değer düşüklüğü düşülerek gösterilir.

###### Finansal varlıklarda değer düşüklüğü

Gerçeğe uygun değer farkı kâr veya zarara yansıtılan finansal varlıklar dışındaki finansal varlık veya finansal varlık grupları, her bilanço tarihinde değer düşüklüğüne uğradıklarına ilişkin göstergelerin bulunup bulunmadığına dair değerlendirmeye tabi tutulur.

Finansal varlığın ilk muhasebeleştirilmesinden sonra bir veya birden fazla olayın meydana gelmesi ve söz konusu olayın ilgili finansal varlık veya varlık grubunun güvenilir bir biçimde tahmin edilebilen gelecekteki nakit akımları üzerindeki olumsuz etkisi sonucunda ilgili finansal varlığın değer düşüklüğüne uğradığına ilişkin tarafsız bir göstergenin bulunması durumunda değer düşüklüğü zararı oluşur. Kredi ve alacaklar için değer düşüklüğü tutarı gelecekte beklenen tahmini nakit akımlarının finansal varlığın etkin faiz oranı üzerinden iskonto edilerek hesaplanan bugünkü değeri ile defter değeri arasındaki farktır.

Bir karşılık hesabının kullanılması yoluyla defter değerinin azaltıldığı ticari alacaklar haricinde, bütün finansal varlıklarda, değer düşüklüğü doğrudan ilgili finansal varlığın kayıtlı değerinden düşülür. Ticari alacağın tahsil edilememesi durumunda söz konusu tutar karşılık hesabından düşülerek silinir. Karşılık hesabındaki değişimler gelir tablosunda muhasebeleştirilir.

Satılmaya hazır özkaynak araçları haricinde, değer düşüklüğü zararı sonraki dönemde azalır ve azalış değer düşüklüğü zararının muhasebeleştirilmesi sonrasında meydana gelen bir olayla ilişkilendirilebiliyorsa, önceden muhasebeleştirilen değer düşüklüğü zararı, değer düşüklüğünün iptal edileceği tarihte yatırımın değer düşüklüğü hiçbir zaman muhasebeleştirilmemiş olması durumunda ulaşacağı itfa edilmiş maliyet tutarını aşmayacak şekilde gelir tablosunda iptal edilir. Satılmaya hazır özkaynak araçlarının gerçeğe uygun değerinde değer düşüklüğü sonrasında meydana gelen artış, doğrudan özkaynaklarda muhasebeleştirilir.

## ADEL KALEMCİLİK TİCARET VE SANAYİ A.Ş.

### BAĞIMSIZ DENETİMDEN GEÇMİŞ 31 ARALIK 2016 VE 31 ARALIK 2015 TARİHLERİNDE SONA EREN YILLARA AİT FİNANSAL TABLOLARA İLİŞKİN DİPNOTLAR

(Tutarlar, aksi belirtilmedikçe Türk Lirası (“TL”) olarak gösterilmiştir.)

#### DİPNOT 2 - FİNANSAL TABLOLARIN SUNUMUNA İLİŞKİN ESASLAR (Devamı)

##### 2.2 Önemli muhasebe politikaları (Devamı)

##### 2.2.8 Finansal araçlar (Devamı)

###### Nakit ve nakit benzerleri

Nakit ve nakit benzeri kalemleri, nakit para, vadesiz mevduat ve satın alım tarihinden itibaren vadeleri 3 ay veya 3 aydan daha az olan, hemen nakde çevrilebilecek olan ve önemli tutarda değer değişikliği riski taşımayan yüksek likiditeye sahip diğer kısa vadeli yatırımlardır.

##### 2.2.9 Yabancı para cinsinden işlemler

Yabancı para cinsinden olan işlemler, işlemin yapıldığı tarihte geçerli olan kurdan, yabancı para cinsinden olan parasal varlıklar ve yükümlülükler ise bilanço tarihindeki Türkiye Cumhuriyet Merkez Bankası alış kurundan TL'ye çevrilmiştir. Yabancı para cinsinden olan kalemlerin çevrimi sonucunda ortaya çıkan gelir ve giderler ilgili dönemin gelir tablosunda finansal gelirler ve finansal giderler hesap kalemlerine dahil edilmiştir.

##### 2.2.10 Pay başına kazanç

Pay başına kazanç, net karın ilgili dönem içinde mevcut hisselerin ağırlıklı ortalama adedine bölünmesi ile tespit edilir. Türkiye’de şirketler, sermayelerini, hissedarlarına geçmiş yıl karlarından dağıttıkları “bedelsiz hisse” yolu ile arttırabilmektedirler. Pay başına kazanç hesaplanırken, bu bedelsiz hisse ihracı çıkarılmış hisseler olarak sayılır. Dolayısıyla pay başına kazanç hesaplamasında kullanılan ağırlıklı hisse adedi ortalaması, hisselerin bedelsiz olarak çıkarılmasını geriye dönük olarak uygulamak suretiyle elde edilir.

##### 2.2.11 Raporlama döneminden sonraki olaylar

Bilanço tarihi ile bilançonun yayımı için yetkilendirme tarihi arasında, işletme lehine veya aleyhine ortaya çıkan olayları ifade eder. Bilanço tarihi itibarıyla söz konusu olayların var olduğuna ilişkin yeni deliller olması veya ilgili olayların bilanço tarihinden sonra ortaya çıkması durumunda, şirket söz konusu hususları ilgili dipnotlarında açıklamaktadır.

Şirket; bilanço tarihinden sonraki düzeltme gerektiren olayların ortaya çıkması durumunda, finansal tablolara alınan tutarları bu yeni duruma uygun şekilde düzeltir.

##### 2.2.12 Karşılıklar, şarta bağlı yükümlülükler ve şarta bağlı varlıklar

Şirket’in geçmiş olaylardan kaynaklanan mevcut bir yükümlülüğünün bulunması, bu yükümlülüğün yerine getirilmesi için ekonomik fayda içeren kaynakların işletmeden çıkmasının muhtemel olması ve söz konusu yükümlülük tutarının güvenilir bir biçimde tahmin edilebiliyor olması durumunda ilgili yükümlülük, karşılık olarak finansal tablolara alınır. Şarta bağlı yükümlülükler, ekonomik fayda içeren kaynakların işletmeden çıkma ihtimalinin muhtemel hale gelip gelmediğinin tespiti amacıyla sürekli olarak değerlendirmeye tabi tutulur. Şarta bağlı yükümlülük olarak işleme tabi tutulan kalemler için gelecekte ekonomik fayda içeren kaynakların işletmeden çıkma ihtimalinin muhtemel hale gelmesi durumunda, bu şarta bağlı yükümlülük, güvenilir tahmin yapılmadığı durumlar hariç, olasılıktaki değişikliğin meydana geldiği dönemin finansal tablolarında karşılık olarak kayıtlara alınır.



## **ADEL KALEMCİLİK TİCARET VE SANAYİ A.Ş.**

### **BAĞIMSIZ DENETİMDEN GEÇMİŞ 31 ARALIK 2016 VE 31 ARALIK 2015 TARİHLERİNDE SONA EREN YILLARA AİT FİNANSAL TABLOLARA İLİŞKİN DİPNOTLAR**

(Tutarlar, aksi belirtilmedikçe Türk Lirası (“TL”) olarak gösterilmiştir.)

---

#### **DİPNOT 2 - FİNANSAL TABLOLARIN SUNUMUNA İLİŞKİN ESASLAR (Devamı)**

##### **2.2 Önemli muhasebe politikaları (Devamı)**

###### **2.2.12 Karşılıklar, şarta bağlı yükümlülükler ve şarta bağlı varlıklar (Devamı)**

Şirket şarta bağlı yükümlülüklerin muhtemel hale geldiği ancak ekonomik fayda içeren kaynakların tutarı hakkında güvenilir tahminin yapılmaması durumunda ilgili yükümlülüğü dipnotlarda göstermektedir.

Geçmiş olaylardan kaynaklanan ve mevcudiyeti işletmenin tam olarak kontrolünde bulunmayan bir veya daha fazla kesin olmayan olayın gerçekleşip gerçekleşmemesi ile teyit edilecek olan varlık, şarta bağlı varlık olarak değerlendirilir. Ekonomik fayda içeren kaynakların işletmeye girme ihtimalinin yüksek bulunması durumunda şarta bağlı varlıklar dipnotlarda açıklanır.

Karşılık tutarının ödenmesi için kullanılan ekonomik faydaların tamamının ya da bir kısmının üçüncü taraflarca karşılanmasının beklendiği durumlarda tahsil edilecek olan tutar, bu tutarın geri ödenmesinin kesin olması ve tutarın güvenilir bir şekilde hesaplanması durumunda, bir varlık olarak muhasebeleştirilir.

###### **2.2.13 İlişkili taraflar**

Bu finansal tabloların amacı doğrultusunda ortaklar, üst düzey yöneticiler ve Yönetim Kurulu üyeleri, aileleri ve onlar tarafından kontrol edilen veya onlara bağlı şirketler, iştirak ve ortaklıklar ilişkili taraflar olarak kabul ve ifade edilmişlerdir. Olağan faaliyetler nedeniyle ilişkili taraflarla girilen işlemler piyasa koşullarına uygun fiyatlarla gerçekleştirilmiştir.

###### **2.2.14 Kurum kazancı üzerinden hesaplanan vergiler**

Vergiler, cari dönem vergi yükümlülüğünü ve ertelenen vergi yükümlülüklerini içermektedir. Şirket’in bilanço tarihi itibarıyla dönem sonuçlarına dayanılarak tahmin edilen cari yıl vergi yükümlülüğü için karşılık ayrılmaktadır.

Ertelenen vergi, yükümlülük yöntemi kullanılarak, varlık ve yükümlülüklerin finansal tablolarda yer alan kayıtlı değerleri ile vergi değerleri arasındaki geçici farklar üzerinden hesaplanır. Söz konusu geçici farklar genellikle gelir ve giderlerin, SPK Finansal Raporlama Standartları ve Vergi Kanunlarına göre değişik raporlama dönemlerinde muhasebeleşmesinden kaynaklanmaktadır. Ertelenen vergi hesaplanmasında yürürlükteki vergi mevzuatı uyarınca bilanço tarihi itibarıyla yasallaşmış vergi oranları kullanılır.

Ertelenen vergi yükümlülükleri vergilendirilebilir geçici farkların tümü için muhasebeleştirilirken, indirilebilir geçici farklardan oluşan ertelenen vergi varlıkları, gelecekte vergiye tabi kar elde etmek suretiyle bu farklardan yararlanmanın kuvvetle muhtemel olması şartıyla muhasebeleştirilmektedir.

Cari vergi varlıklarının cari vergi yükümlülüklerinden mahsup edilmesi konusunda yasal olarak uygulanabilir bir hakkın bulunması durumunda ertelenen vergi varlıkları ve ertelenen vergi yükümlülükleri, karşılıklı olarak birbirinden mahsup edilir.

## **ADEL KALEMCİLİK TİCARET VE SANAYİ A.Ş.**

### **BAĞIMSIZ DENETİMDEN GEÇMİŞ 31 ARALIK 2016 VE 31 ARALIK 2015 TARİHLERİNDE SONA EREN YILLARA AİT FİNANSAL TABLOLARA İLİŞKİN DİPNOTLAR**

(Tutarlar, aksi belirtilmedikçe Türk Lirası (“TL”) olarak gösterilmiştir.)

---

#### **DİPNOT 2 - FİNANSAL TABLOLARIN SUNUMUNA İLİŞKİN ESASLAR (Devamı)**

##### **2.2 Önemli muhasebe politikaları (Devamı)**

###### **2.2.15 Emeklilik ve kıdem tazminatı karşılığı**

Türkiye’de geçerli iş kanunları gereği emeklilik ve kıdem tazminatı provizyonları ilişikteki finansal tablolarda gerçekleştirilince provizyon olarak ayrılmaktadır. Güncellenmiş olan TMS 19 “Çalışanlara Sağlanan Faydalar” standardı uyarınca söz konusu türdeki ödemeler tanımlanmış emeklilik fayda planları olarak nitelendirilir. Ekli finansal tablolarda kıdem tazminatı yükümlülüğü, gelecek yıllarda ödenecek emeklilik tazminatının bilanço tarihindeki değerinin hesaplanması amacıyla enflasyon oranından arındırılmış uygun faiz oranı ile iskonto edilmesi ile bulunan tutar olarak finansal tablolara yansıtılmıştır. Emeklilik tazminat giderine dahil edilen faiz maliyeti faaliyet sonuçlarında faiz gideri olarak gösterilmektedir.

###### **2.2.16 Nakit akış tablosu**

Nakit ve nakit benzeri değerler bilançoda maliyet değerleri ile yansıtılmaktadırlar. Nakit akış tablosu için dikkate alınan nakit ve nakit benzeri değerler eldeki nakit, banka mevduatları ve likiditesi yüksek yatırımları içermektedir. Nakit akış tablosunda, döneme ilişkin nakit akışları işletme, yatırım ve finansman faaliyetlerine dayalı bir biçimde sınıflandırılarak raporlanır.

İşletme faaliyetlerinden kaynaklanan nakit akışları, Şirket’in esas faaliyetlerinden kaynaklanan nakit akışlarını gösterir. Yatırım faaliyetleriyle ilgili nakit akışları, Şirket’in yatırım faaliyetlerinde (varlık yatırımları ve finansal yatırımlar) kullandığı ve elde ettiği nakit akışlarını gösterir. Finansman faaliyetlerine ilişkin nakit akışları, Şirket’in finansman faaliyetlerinde kullandığı kaynakları ve bu kaynakların geri ödemelerini gösterir.

###### **2.2.17 Sermaye ve temettüleri**

Adi hisseler, öz sermaye olarak sınıflandırılır. Adi hisseler üzerinden dağıtılan temettüleri, beyan edildiği dönemde birikmiş kardan indirilerek kaydedilir.

###### **2.2.18 Netleştirme/mahsup**

İçerik ve tutar itibarıyla önem arz eden her türlü kalem, benzer nitelikte dahi olsa, finansal tablolarda ayrı gösterilir. Önemli olmayan tutarlar, esasları ve fonksiyonları açısından birbirine benzeyen kalemler itibarıyla toplanarak gösterilir. İşlem ve olayların özünün mahsubu gerekli kılması sonucunda, bu işlem ve olayların net tutarları üzerinden gösterilmesi veya varlıkların değer düşüklüğü indirildikten sonraki tutarları üzerinden izlenmesi, mahsup edilmeme kuralının ihlali olarak değerlendirilmez.

###### **2.2.19 Ticari alacaklar ve şüpheli alacak karşılıkları**

Şirket tarafından bir alıcıya ürün sağlanması sonucunda oluşan ticari alacaklar tahakkuk etmemiş finansman gelirlerden netleştirilmiş olarak gösterilirler. Tahakkuk etmemiş finansman gelirleri sonrası ticari alacaklar, orijinal fatura değerinden kayda alınan alacakların izleyen dönemlerde elde edilecek tutarlarının etkin faiz yöntemi ile iskonto edilmesi ile hesaplanır. Belirlenmiş faiz oranı olmayan kısa vadeli alacaklar, orijinal etkin faiz oranının etkisinin çok büyük olmaması durumunda, maliyet değerleri üzerinden gösterilmiştir. Şirket, tahsil imkanının kalmadığına dair objektif bir bulgu olduğu takdirde ilgili ticari alacaklar için şüpheli alacak karşılığı ayırmaktadır.

## ADEL KALEMCİLİK TİCARET VE SANAYİ A.Ş.

### BAĞIMSIZ DENETİMDEN GEÇMİŞ 31 ARALIK 2016 VE 31 ARALIK 2015 TARİHLERİNDE SONA EREN YILLARA AİT FİNANSAL TABLOLARA İLİŞKİN DİPNOTLAR

(Tutarlar, aksi belirtilmedikçe Türk Lirası (“TL”) olarak gösterilmiştir.)

#### DİPNOT 2 - FİNANSAL TABLOLARIN SUNUMUNA İLİŞKİN ESASLAR (Devamı)

##### 2.2 Önemli muhasebe politikaları (Devamı)

###### 2.2.19 Ticari alacaklar ve şüpheli alacak karşılıkları (Devamı)

Söz konusu bu karşılığın tutarı, alacağın kayıtlı değeri ile tahsili mümkün tutar arasındaki farktır. Tahsili mümkün tutar, teminatlardan ve güvencelerden tahsil edilebilecek meblağlar da dahil olmak üzere tüm nakit akışlarının, oluşan ticari alacağın orijinal etkin faiz oranı esas alınarak iskonto edilen değeridir.

Şüpheli alacak tutarına karşılık ayrılmasını takiben, tutarının tamamının veya bir kısmının tahsil edilmesi durumunda, tahsil edilen tutar, ayrılan şüpheli alacak karşılığından düşülerek diğer faaliyet gelirleri altında muhasebeleştirilir.

###### 2.2.20 Karşılaştırmalı bilgiler ve önceki dönem düzeltilmesine ilişkin finansal tablolar

Cari dönem finansal tabloların sunumu ile uygunluk sağlanması açısından karşılaştırmalı bilgiler gerekli görüldüğünde yeniden sınıflandırılmıştır. Mali durum ve performans trendlerinin tespitine imkan vermek üzere, Şirket’in finansal tabloları önceki dönemle karşılaştırmalı hazırlanmaktadır. Şirket, 31 Aralık 2016 tarihi itibarıyla finansal durum tablosunu 31 Aralık 2015 tarihi itibarıyla hazırlanmış finansal durum tablosu ile; 1 Ocak – 31 Aralık 2016 tarihinde sona eren hesap dönemine ait kar veya zarar tablosunu 1 Ocak – 31 Aralık 2015 tarihinde sona eren hesap dönemine ait kar veya zarar tablosu ile, 1 Ocak – 31 Aralık 2016 hesap dönemine ait nakit akış tablosu ve öz kaynak değişim tablolarını ise 1 Ocak – 31 Aralık 2015 hesap dönemine ait ilgili finansal tablolar ile karşılaştırmalı olarak düzenlemiştir.

##### 2.3 Muhasebe politikalarındaki değişiklikler

###### a. 31 Aralık 2016 tarihi itibarıyla yürürlükte olan yeni standartlar ile mevcut önceki standartlara getirilen değişiklikler ve yorumlar:

- **2014 Dönemi yıllık iyileştirmeler;** 1 Ocak 2016 tarihinde veya bu tarihten sonra başlayan yıllık raporlama dönemlerinde geçerlidir. İyileştirmeler 3 standartta değişiklik getirmiştir:
  - TFRS 7, ‘Finansal araçlar: Açıklamalar’; TFRS 1’e bağlı olarak yapılan, hizmet sözleşmelerine ilişkin değişiklik
  - TMS 19, ‘Çalışanlara sağlanan faydalar’ iskonto oranlarına ilişkin değişiklik.
  - TMS 34, ‘Ara dönem finansal raporlama’ bilgilerin açıklanmasına ilişkin değişiklik.
- **TMS 16, “Maddi duran varlıklar”, ve TMS 41 “Tarımsal faaliyetler”;** 1 Ocak 2016 tarihinde veya bu tarihten sonra başlayan yıllık raporlama dönemlerinden itibaren geçerlidir. Bu değişiklik üzüm asmaları, kauçuk ağacı, palmiye ağacı gibi bitkilerin finansal raporlamasını değiştirmektedir. Taşıyıcı bitkilerin, maddi duran varlıkların üretim sürecinde kullanılmasına benzemesi sebebiyle, maddi duran varlıklarla aynı şekilde muhasebeleştirilmesine karar verilmiştir. Buna bağlı olarak değişiklik bu bitkileri TMS 41’in kapsamından çıkararak TMS 16’nın kapsamına alınmıştır. Taşıyıcı bitkiler üzerinde büyüyen ürünler ise TMS 41 kapsamındadır.

## ADEL KALEMCİLİK TİCARET VE SANAYİ A.Ş.

### BAĞIMSIZ DENETİMDEN GEÇMİŞ 31 ARALIK 2016 VE 31 ARALIK 2015 TARİHLERİNDE SONA EREN YILLARA AİT FİNANSAL TABLOLARA İLİŞKİN DİPNOTLAR

(Tutarlar, aksi belirtilmedikçe Türk Lirası (“TL”) olarak gösterilmiştir.)

#### DİPNOT 2 - FİNANSAL TABLOLARIN SUNUMUNA İLİŞKİN ESASLAR (Devamı)

##### 2.3 Muhasebe politikalarındaki değişiklikler (Devamı)

- **TMS 16 ve TMS 38’deki değişiklik; “Maddi duran varlıklar” ve “Maddi olmayan duran varlıklar”;** 1 Ocak 2016 tarihinde veya bu tarihten sonra başlayan yıllık raporlama dönemlerinde geçerlidir. Bu değişiklikte bir varlığın kullanımını içeren bir faaliyetten elde edilen hasılatın, genellikle varlığın ekonomik yararlarının tüketimi dışındaki etkenleri yansıttığından, hasılat esaslı amortisman ve itfa yöntemi kullanımının uygun olmadığına açıklık getirmiştir.
  - **TMS 1, “Finansal tabloların sunuluşu”;** 1 Ocak 2016 tarihinde veya bu tarihten sonra başlayan yıllık raporlama dönemlerinde geçerlidir. Bu değişiklikler ile finansal raporların sunum ve açıklamalarını iyileştirmek amaçlanmıştır.
- b. 31 Aralık 2016 tarihi itibarıyla yayımlanmış ancak henüz yürürlüğe girmemiş olan standartlar ve değişiklikler**
- **TMS 7, “Nakit akış tabloları”ndeki değişiklikler;** 1 Ocak 2017 tarihinde veya bu tarihten sonra başlayan yıllık raporlama dönemlerinde geçerlidir. Bu değişiklikler finansal tablo okuyucularının finansman faaliyetlerinden kaynaklanan yükümlülük değişikliklerini değerlendirebilmelerine imkan veren ek açıklamalar getirmiştir. Değişiklikler TMSK’nın ‘açıklama girişimi’ projesinin bir parçası olarak finansal tablo açıklamalarının nasıl geliştirilebileceğine dair çıkarılmıştır.
  - **TMS 12, “Gelir vergileri”deki değişiklikler;** 1 Ocak 2017 tarihinde veya bu tarihten sonra başlayan yıllık raporlama dönemlerinde geçerlidir. Değişiklik bir varlığın gerçeğe uygun değerinden ölçülmesi ve gerçeğe uygun değerinin vergi matrahından altında kalması durumunda ertelenmiş verginin muhasebeleştirilmesi ile ilgili netleştirme yapmaktadır. Ayrıca ertelenmiş vergi varlıklarının muhasebeleştirilmesi ile ilgili diğer bazı yönleri de açıklığa kavuşturmuştur.
  - **TFRS 9, “Finansal araçlar”;** 1 Ocak 2018 tarihinde veya bu tarihten sonra başlayan yıllık raporlama dönemlerinde geçerlidir. Bu standart TMS 39’un yerini almaktadır. Finansal varlıklar ve yükümlülüklerin sınıflandırması ve ölçülmesi ile ilgili zorunlulukları ve aynı zamanda şuanda kullanılmakta olan, gerçekleşen değer düşüklüğü zararı modelinin yerini alacak olan beklenen kredi riski modelini de içermektedir.
  - **TFRS 15, “Müşterilerle yapılan sözleşmelerinden doğan hasılat”;** 1 Ocak 2018 tarihinde veya bu tarihten sonra başlayan yıllık raporlama dönemlerinde geçerlidir. Amerika’da Kabul Görmüş Muhasebe Standartları ile yapılan uyum çalışması sonucu ortaya çıkan yeni standart hasılatın finansal raporlamasını ve finansal tabloların toplam gelirlerinin dünya çapında karşılaştırılabilir olmasını sağlamayı amaçlamıştır.

## ADEL KALEMCİLİK TİCARET VE SANAYİ A.Ş.

### BAĞIMSIZ DENETİMDEN GEÇMİŞ 31 ARALIK 2016 VE 31 ARALIK 2015 TARİHLERİNDE SONA EREN YILLARA AİT FİNANSAL TABLOLARA İLİŞKİN DİPNOTLAR

(Tutarlar, aksi belirtilmedikçe Türk Lirası (“TL”) olarak gösterilmiştir.)

#### DİPNOT 2 - FİNANSAL TABLOLARIN SUNUMUNA İLİŞKİN ESASLAR (Devamı)

##### 2.3 Muhasebe politikalarındaki değişiklikler (Devamı)

Bu değişikliklerle edim yükümlülüklerini belirleyen uygulama rehberliğine, fikri mülkiyet lisanslarının muhasebesine ve işletmenin asil midir yoksa aracı mıdır değerlendirmesine (net hasılat sunumuna karşın brüt hasılat sunumu) ilişkin açıklamaları içermektedir. Uygulama rehberliğindeki bu alanların her biri için yeni ve değiştirilmiş açıklayıcı örnekler eklenmiştir. karşılaştırılabilir olmasını sağlamayı amaçlamıştır.

- **TFRS 16, “Kiralama işlemleri”;** 1 Ocak 2019 tarihinde veya bu tarihten sonra başlayan yıllık raporlama dönemlerinde geçerlidir, TFRS 15 ‘Müşteri sözleşmelerinden hasılat’ standardının uygulanması durumunda erken uygulamaya izin verilmektedir. Yeni standart hemen hemen tüm kiralama sözleşmeleri için kiralayanların gelecekteki kira ödemelerini yansıtan bir kiralama yükümlülüğü ve karşılığında da bir ‘varlık kullanım hakkı’ muhasebeleştirilmesini gerektirmektedir. TMSK bu gerekliliğe ek olarak seçimlik bir istisna hakkı da getirmiştir, bu istisna sadece kiralayan taraflar için kısa vadeli kiralama işlemleri ve düşük değerli varlık kiralamaları için geçerlidir. Kiraya verenler için muhasebe neredeyse aynı kalmaktadır. Ancak, TMSK’nın kiralama işlemlerinin tanımını değiştirmesinden ötürü (sözleşmelerdeki içeriklerin birleştirilmesi ya da ayrıştırılmasındaki rehberliği değiştirdiği gibi) kiraya verenler de bu yeni standarttan etkileneceklerdir. En azından yeni muhasebe modelinin kiraya verenler ve kiralayanlar arasında pazarlıklara neden olacağı beklenmektedir. TFRS 16’ya göre, bir sözleşme bir süreliğine bir tutar karşılığında belirlenmiş bir varlığın kullanımını kontrol etme hakkını içeriyorsa o sözleşme bir kiralama sözleşmesidir ya da kiralama işlemi içermektedir.
- **2014 - 2016 dönemi yıllık iyileştirmeler;** 1 Ocak 2018 tarihinde veya bu tarihten sonra başlayan yıllık raporlama dönemlerinde geçerlidir. Bu değişiklikler 3 standardı etkilemektedir:
  - TFRS 1, ‘Türkiye finansal raporlama standartlarının ilk uygulaması’; TFRS 7, TMS 19, ve TFRS 10 standartlarının ilk kez uygulama aşamasında kısa dönemli istisnalarının 1 Ocak 2018’den itibaren geçerli olarak kaldırılmıştır.
  - TFRS 12, ‘Diğer işletmelerdeki paylara ilişkin açıklamalar’; standardın kapsamına ilişkin bir netleştirme yapılmıştır. 1 Ocak 2017 tarihinde veya bu tarihten sonra başlayan yıllık raporlama dönemlerinden itibaren geriye dönük olarak uygulanacaktır.
  - TMS 28, ‘İştiraklerdeki ve iş ortaklıklarındaki yatırımlar’; 1 Ocak 2018’den itibaren geçerli olarak bir iştirak ya da iş ortaklığının gerçeğe uygun değerden ölçülmesine ilişkin değişiklik
- **TFRS Yorum 22, “Yabancı para cinsinden yapılan işlemler ve avanslar ödemeleri”;** 1 Ocak 2018 tarihinde veya bu tarihten sonra başlayan yıllık raporlama dönemlerinde geçerlidir. Bu yorum yabancı para cinsinden yapılan işlemler ya da bu tür işlemlerin bir parçası olarak yapılan ödemelerin yabancı bir para cinsinden yapılması ya da fiyatlanması konusunu ele almaktadır. Bu yorum tek bir ödemenin yapılması/alınması durumunda ve birden fazla ödemenin yapıldığı/alındığı durumlara rehberlik etmektedir. Bu rehberliğin amacı uygulamadaki çeşitliliği azaltmaktadır.

## **ADEL KALEMCİLİK TİCARET VE SANAYİ A.Ş.**

### **BAĞIMSIZ DENETİMDEN GEÇMİŞ 31 ARALIK 2016 VE 31 ARALIK 2015 TARİHLERİNDE SONA EREN YILLARA AİT FİNANSAL TABLOLARA İLİŞKİN DİPNOTLAR**

(Tutarlar, aksi belirtilmedikçe Türk Lirası (“TL”) olarak gösterilmiştir.)

---

#### **DİPNOT 2 - FİNANSAL TABLOLARIN SUNUMUNA İLİŞKİN ESASLAR (Devamı)**

##### **2.3 Muhasebe politikalarındaki değişiklikler (Devamı)**

Bu değişikliklerin Şirket finansal tabloları üzerinde önemli bir etkisi bulunmamaktadır.

##### **2.4 Muhasebe tahminlerindeki değişiklikler ve hatalar**

Muhasebe tahminleri, güvenilir bilgilere ve makul tahmin yöntemlerine dayanılarak yapılır. Ancak, tahminin yapıldığı koşullarda değişiklik olması, yeni bir bilgi edinilmesi veya ilave gelişmelerin ortaya çıkması sonucunda tahminler gözden geçirilir. Muhasebe tahminindeki değişikliğin etkisi, yalnızca bir döneme ilişkinse, değişikliğin yapıldığı cari dönemde, gelecek dönemlere de ilişkinse, hem değişikliğin yapıldığı dönemde hem de gelecek dönemlerde, ileriye yönelik olarak, dönem karı veya zararının belirlenmesinde dikkate alınacak şekilde finansal tablolara yansıtılır.

Cari dönem faaliyet sonucuna etkisi olan veya sonraki dönemlere etkisi olması beklenen muhasebe tahminindeki bir değişikliğin niteliği ve tutarı finansal tablo dipnotlarında, gelecek dönemlere ilişkin etkinin tahmininin mümkün olmadığı haller dışında açıklanır. 31 Aralık 2016 hesap dönemine ait finansal tabloların muhasebe tahminlerinde değişiklik ve hata olmamıştır.

##### **2.5 Yabancı ülkede faaliyet gösteren müşterek yönetime tabi ortaklığın finansal tabloları**

Yabancı ülkede faaliyet gösteren müşterek yönetime tabi ortaklığın finansal tabloları, faaliyet gösterdiği ülkede geçerli olan mevzuata göre hazırlanmış olup “Sermaye Piyasasında Finansal Raporlamaya İlişkin Esaslar Tebliği”ne uygunluk açısından gerekli tashih ve sınıflandırmalar yansıtılarak düzenlenmiştir. Yabancı ülkede faaliyet gösteren müşterek yönetime tabi ortaklığın aktif ve pasifleri bilanço tarihindeki döviz kurundan TL’ye çevrilerek ifade edilmiştir. Gelir ve giderler, ortalama döviz kuru kullanılarak TL’ye çevrilerek ifade edilmiştir. Kapanış ve ortalama kur kullanımı sonucu ortaya çıkan kur farkları özkaynaklar içerisindeki “yabancı para çevrim farkları” kalemi altında takip edilmektedir.

##### **2.6 Karşılaştırmalı bilgiler ve önceki dönem tarihli finansal tabloların düzeltilmesi**

Finansal durum ve performans trendlerinin tespitine imkan vermek üzere, Şirket’in cari dönem finansal tabloları önceki dönemle karşılaştırmalı olarak hazırlanmaktadır. Cari dönem finansal tabloların sunumu ile uygunluk sağlanması açısından karşılaştırmalı bilgiler gerekli görüldüğünde yeniden sınıflandırılır ve önemli farklılıklar açıklanır.

Şirket, cari dönem finansal tabloların sunumu ile uygunluk sağlaması açısından 31 Aralık 2015 tarihli bilançoda ticari alacaklar içinde yer alan 8.257.847 TL tutarındaki çekleri nakit ve nakit benzerleri içinde yeniden sınıflandırmıştır.

#### **DİPNOT 3 - BÖLÜMLERE GÖRE RAPORLAMA**

Türkiye’de kurulmuş olan Şirket’in faaliyet konusu ağaç cıdarlı kurşun, boya kalemleri ve diğer kırtasiye ürünleri üretimi, tesislerde imal edilen mamullerin satışını ve ihracatını yapmak, bununla ilgili her türlü iptidai, yarı mamul ve mamul maddeler ithal etmek, satın almak ve satmaktır. Şirket’in faaliyet alanı, ürünlerin niteliği ve ekonomik özellikleri, üretim süreçleri, müşterilerin risklerine göre sınıflandırılması ve ürünlerin dağıtımında kullanılan yöntemler benzerdir. Ayrıca, Şirket’in organizasyon yapısı, Şirket’in farklı faaliyetleri içeren ayrı bölümler halinde yönetilmesi yerine tek bir faaliyetin yönetilmesi şeklinde oluşturulmuştur. Bu sebeplerden dolayı, Şirket’in operasyonları tek bir

## ADEL KALEMCİLİK TİCARET VE SANAYİ A.Ş.

### BAĞIMSIZ DENETİMDEN GEÇMİŞ 31 ARALIK 2016 VE 31 ARALIK 2015 TARİHLERİNDE SONA EREN YILLARA AİT FİNANSAL TABLOLARA İLİŞKİN DİPNOTLAR

(Tutarlar, aksi belirtilmedikçe Türk Lirası (“TL”) olarak gösterilmiştir.)

#### DİPNOT 3 - BÖLÜMLERE GÖRE RAPORLAMA (Devamı)

faaliyet bölümü olarak kabul edilmekte ve Şirket’in faaliyet sonuçları, bu faaliyetlere tahsis edilecek kaynakların tespiti ve bu faaliyetlerin performanslarının incelenmesi bu çerçevede değerlendirilmektedir.

#### DİPNOT 4 - NAKİT VE NAKİT BENZERLERİ

	31 Aralık 2016	31 Aralık 2015
Vadesiz mevduat	417.200	364.377
Vadeli mevduat	2.086.217	54.469.450
Alınan çekler	8.530.437	8.257.847
Diğer hazır değerler	12.004	21.328
	<b>11.045.858</b>	<b>63.113.002</b>

Şirket’in 31 Aralık 2016 tarihi itibarı ile bloke mevduatı bulunmamaktadır (31 Aralık 2015: Yoktur). Vadeli ABD Doları banka mevduatı olan 496.213 TL’nin faiz oranı yıllık %0,25 olup, vadesi 1 aydan kısa sürelidir. 389.544 TL’lik Avro banka mevduatı faiz oranı yıllık %0,25 olup, vadesi 1 aydan kısa sürelidir. Türk Lirası vadeli banka mevduatı 1.200.460 TL’nin faiz oranı yıllık %8,25 olup, vadesi 1 aydan kısa sürelidir.

#### DİPNOT 5 - FİNANSAL YATIRIMLAR

	31 Aralık 2016		31 Aralık 2015	
	(%)	TL	(%)	TL
Ülkü Kırtasiye Ticaret ve Sanayi A.Ş.	7,67	233.985	7,67	233.985
		<b>233.985</b>		<b>233.985</b>

#### DİPNOT 6 - ÖZKAYNAK YÖNTEMİYLE DEĞERLENEN YATIRIMLAR

31 Aralık 2016 ve 2015 tarihleri itibarıyla Şirket’in müşterek yönetime tabi ortaklığı aşağıdaki gibidir:

	31 Aralık 2016	Pay (%)	31 Aralık 2015	Pay (%)
LLC Faber-Castell Anadolu	1.293.953	50,00	-	50,00

## ADEL KALEMCİLİK TİCARET VE SANAYİ A.Ş.

### BAĞIMSIZ DENETİMDEN GEÇMİŞ 31 ARALIK 2016 VE 31 ARALIK 2015 TARİHLERİNDE SONA EREN YILLARA AİT FİNANSAL TABLOLARA İLİŞKİN DİPNOTLAR

(Tutarlar, aksi belirtilmedikçe Türk Lirası ("TL") olarak gösterilmiştir.)

#### DİPNOT 6 - ÖZKAYNAK YÖNTEMİYLE DEĞERLENEN YATIRIMLAR (Devamı)

Müşterek yönetime tabi ortaklığın yıl içindeki hareketi aşağıdaki gibidir:

	31 Aralık 2016	31 Aralık 2015
Dönem başı	-	-
Özkaynak yöntemiyle değerlendirilen yatırımların sermaye arttırımına katılım	-	-
Özkaynak yöntemiyle değerlendirilen yatırımların karlarındaki paylar (Dipnot 19) (*)	161.163	-
Yabancı para çevrim farkının etkisi	1.132.790	-
<b>Dönem sonu</b>	<b>1.293.953</b>	-

(\*) 2015 yıl sonunda, müşterek yönetime tabi ortaklıklar payının negatif bakiyeye dönmesinin TMS/TFRS raporlamasına uygun olmamasından dolayı, özkaynak yöntemiyle değerlendirilen yatırımların zararlarındaki paylar yalnızca müşterek yönetime tabi ortaklıklar bakiyesini sıfırlayacak kadar düzeltilmiştir.

31 Aralık 2016 ve 31 Aralık 2015 tarihleri itibarıyla Şirket'in müşterek yönetime tabi ortaklıklarının varlık, yükümlülük, net satış ve zararları aşağıdaki gibidir:

31 Aralık 2016	Varlıklar	Yükümlülükler	Net satışlar	Kar/(Zarar)
LLC Faber-Castell Anadolu	9.982.414	7.394.508	14.723.843	322.326
31 Aralık 2015	Varlıklar	Yükümlülükler	Net satışlar	Kar/(Zarar)
LLC Faber-Castell Anadolu	6.620.930	5.297.402	11.852.737	(1.645.200)

#### DİPNOT 7 - BORÇLANMALAR

31 Aralık 2016	Faiz oranı (%)	Tutar
<b>Kısa vadeli borçlanmalar</b>		
TL krediler (*)	11,10 - 12,50	54.479.778
		<b>54.479.778</b>

(\*) Şirket'in 31 Aralık 2016 tarihi itibarıyla, kısa vadeli kredileri için hesaplanan faiz tahakkuku ilgili kısa vadeli banka kredileri içerisinde sınıflandırılmıştır.



## ADEL KALEMCİLİK TİCARET VE SANAYİ A.Ş.

### BAĞIMSIZ DENETİMDEN GEÇMİŞ 31 ARALIK 2016 VE 31 ARALIK 2015 TARİHLERİNDE SONA EREN YILLARA AİT FİNANSAL TABLOLARA İLİŞKİN DİPNOTLAR

(Tutarlar, aksi belirtilmedikçe Türk Lirası (“TL”) olarak gösterilmiştir.)

#### DİPNOT 7 - BORÇLANMALAR (Devamı)

31 Aralık 2016	Faiz oranı (%)	Tutar
<b>Uzun vadeli borçlanmaların kısa vadeli kısımları</b>		
Uzun vadeli finansal kiralama borçlarının kısa vadeli kısımları (*)	12,60	7.920.581
		<b>7.920.581</b>

(\*) Şirket'in 31 Aralık 2016 tarihi itibarıyla, uzun vadeli borçlanmaların kısa vadeli kısımları için hesaplanan faiz tahakkuku ilgili uzun vadeli borçlanmaların kısa vadeli kısımları içerisinde sınıflandırılmıştır.

31 Aralık 2015	Faiz oranı (%)	Tutar
<b>Kısa vadeli borçlanmalar</b>		
TL krediler (*)	10,35 - 13,25	87.467.006
Avro krediler	3,37 - 3,48	52.180.639
		<b>139.647.645</b>

(\*) Şirket'in 31 Aralık 2015 tarihi itibarıyla, TL ve Avro kredileri için hesaplanan faiz tahakkuku kısa vadeli banka kredileri içerisinde sınıflandırılmıştır.

31 Aralık 2016	Faiz oranı (%)	Tutar
<b>Uzun vadeli borçlanmalar</b>		
Uzun vadeli finansal kiralama borçları (*)	12,60	23.787.192
		<b>23.787.192</b>

(\*) Finansal kiralama borçları, Şirket'in 29 Haziran 2016 tarihinde, 6361 sayılı “Finansal Kiralama, Faktoring ve Finansman Şirketleri Kanunu” kapsamında İş Finansal Kiralama A.Ş. ile yapmış olduğu kiralama sözleşmesi kapsamındaki borçlardan oluşmaktadır.

31 Aralık 2016	Minimum finansal kiralama ödemesi	Faiz	Toplam yükümlülük
<b>Bir yıldan kısa vadeli kısım</b>			
2017	11.468.696	(3.548.115)	7.920.581
<b>Bir yıldan uzun vadeli kısım</b>			
2018	11.468.696	(2.490.422)	8.978.274
2019	11.468.696	(1.291.487)	10.177.209
2020	4.778.634	(146.925)	4.631.709
		<b>39.184.722</b>	<b>(7.476.949)</b>
			<b>31.707.773</b>

## ADEL KALEMCİLİK TİCARET VE SANAYİ A.Ş.

### BAĞIMSIZ DENETİMDEN GEÇMİŞ 31 ARALIK 2016 VE 31 ARALIK 2015 TARİHLERİNDE SONA EREN YILLARA AİT FİNANSAL TABLOLARA İLİŞKİN DİPNOTLAR

(Tutarlar, aksi belirtilmedikçe Türk Lirası (“TL”) olarak gösterilmiştir.)

#### DİPNOT 8 - TİCARİ ALACAK VE BORÇLAR

Ticari alacaklar	31 Aralık 2016	31 Aralık 2015
Alacak senetleri	27.491.686	22.294.335
Ticari alacaklar	25.612.563	14.297.616
Eksi: Reeskont gideri	(524.698)	(337.555)
Eksi: Şüpheli ticari alacaklar karşılığı	(2.394.298)	(1.976.088)
	<b>50.185.253</b>	<b>34.278.308</b>

31 Aralık 2016 ve 2015 tarihleri itibarıyla şüpheli ticari alacaklar karşılığı hareket tablosu aşağıdaki gibidir:

	2016	2015
<b>1 Ocak</b>	<b>1.976.088</b>	<b>1.391.190</b>
Dönem içinde ayrılan karşılık	418.210	584.898
<b>31 Aralık</b>	<b>2.394.298</b>	<b>1.976.088</b>

Ticari borçlar	31 Aralık 2016	31 Aralık 2015
Satıcılar	12.416.844	16.613.156
Diğer ticari borçlar	12.097	1.470.531
Eksi: Reeskont geliri	(93.439)	(40.715)
	<b>12.335.502</b>	<b>18.042.972</b>

#### DİPNOT 9 - DİĞER ALACAK VE BORÇLAR

İlişkili olmayan taraflardan diğer alacaklar	31 Aralık 2016	31 Aralık 2015
Verilen depozito ve teminatlar	600.786	559.543
Personelden alacaklar	176.112	183.450
Diğer çeşitli alacaklar	21.856	25.939
	<b>798.754</b>	<b>768.932</b>

Çalışanlara sağlanan faydalar kapsamında borçlar	31 Aralık 2016	31 Aralık 2015
Personele borçlar	926.056	552.477
	<b>926.056</b>	<b>552.477</b>

## ADEL KALEMCİLİK TİCARET VE SANAYİ A.Ş.

### BAĞIMSIZ DENETİMDEN GEÇMİŞ 31 ARALIK 2016 VE 31 ARALIK 2015 TARİHLERİNDE SONA EREN YILLARA AİT FİNANSAL TABLOLARA İLİŞKİN DİPNOTLAR

(Tutarlar, aksi belirtilmedikçe Türk Lirası (“TL”) olarak gösterilmiştir.)

#### DİPNOT 9 - DİĞER ALACAK VE BORÇLAR (Devamı)

İlişkili olmayan taraflara diğer borçlar	31 Aralık 2016	31 Aralık 2015
Ödenecek vergi, harç ve kesintiler	6.226.262	2.668.785
Ödenecek SGK Primleri	1.424.813	644.008
Diğer	17.453	80.401
	<b>7.668.528</b>	<b>3.393.194</b>

#### DİPNOT 10 - STOKLAR

	31 Aralık 2016	31 Aralık 2015
İlk madde ve malzeme	17.703.703	24.957.321
Yarı mamuller	4.720.191	6.388.413
Mamuller	46.945.597	48.333.498
Emtia	38.335.843	44.470.414
Diğer stoklar	513.158	269.063
Eksi: Stok değer düşüklüğü karşılığı	(388.051)	(4.174.601)
	<b>107.830.441</b>	<b>120.244.108</b>

31 Aralık 2016 ve 2015 tarihleri itibarıyla stok değer düşüklüğü karşılığı hareket tablosu aşağıdaki gibidir:

	2016	2015
<b>1 Ocak</b>	<b>4.174.601</b>	<b>2.759.987</b>
Dönem içinde ayrılan karşılık	-	3.450.000
İptal edilen değer düşüklüğü karşılığı	(3.786.550)	(2.035.386)
<b>31 Aralık</b>	<b>388.051</b>	<b>4.174.601</b>

## ADEL KALEMCİLİK TİCARET VE SANAYİ A.Ş.

### BAĞIMSIZ DENETİMDEN GEÇMİŞ 31 ARALIK 2016 VE 31 ARALIK 2015 TARİHLERİNDE SONA EREN YILLARA AİT FİNANSAL TABLOLARA İLİŞKİN DİPNOTLAR

(Tutarlar, aksi belirtilmedikçe Türk Lirası (“TL”) olarak gösterilmiştir.)

#### DİPNOT 11 - MADDİ DURAN VARLIKLAR

	Arsalar ve araziler	Yeraltı ve yerüstü düzenleri	Binalar	Makine ve teçhizat(**)	Taşıtlar(**)	Demirbaşlar(**)	Yapılmakta olan yatırımlar	Toplam
<b>1 Ocak 2016 tarihi itibarıyla</b>								
Maliyet	1.900.401	2.080.463	64.734.588	63.189.736	1.589.466	21.323.150	963.320	155.781.124
Birikmiş amortisman	-	(331.647)	(4.064.356)	(32.216.806)	(513.228)	(8.118.527)	-	(45.244.564)
<b>Net kayıtlı değer</b>	<b>1.900.401</b>	<b>1.748.816</b>	<b>60.670.232</b>	<b>30.972.930</b>	<b>1.076.238</b>	<b>13.204.623</b>	<b>963.320</b>	<b>110.536.560</b>
<b>Dönem başı</b>	<b>1.900.401</b>	<b>1.748.816</b>	<b>60.670.232</b>	<b>30.972.930</b>	<b>1.076.238</b>	<b>13.204.623</b>	<b>963.320</b>	<b>110.536.560</b>
Girişler	-	69.721	485.917	3.674.077	18.101	3.017.800	729.297	7.994.913
Çıkışların maliyet bedeli	-	-	-	(226.215)	(15.000)	(559.929)	-	(801.144)
Çıkışların birikmiş amortismanı	-	-	-	208.114	9.750	455.689	-	673.553
Transferler	-	-	173.747	-	-	-	(943.317)	(769.570)
Amortisman (*)	-	(220.584)	(1.364.500)	(3.840.245)	(273.328)	(4.037.097)	-	(9.735.754)
<b>Dönem sonu</b>	<b>1.900.401</b>	<b>1.597.953</b>	<b>59.965.396</b>	<b>30.788.661</b>	<b>815.761</b>	<b>12.081.086</b>	<b>749.300</b>	<b>107.898.558</b>
<b>31 Aralık 2016 tarihi itibarıyla</b>								
Maliyet	1.900.401	2.150.184	65.394.252	66.637.598	1.592.567	23.781.021	749.300	162.205.323
Birikmiş amortisman	-	(552.231)	(5.428.856)	(35.848.937)	(776.806)	(11.699.935)	-	(54.306.765)
<b>Net kayıtlı değer</b>	<b>1.900.401</b>	<b>1.597.953</b>	<b>59.965.396</b>	<b>30.788.661</b>	<b>815.761</b>	<b>12.081.086</b>	<b>749.300</b>	<b>107.898.558</b>

(\*) Amortisman giderlerinin 5.672.790 TL'lik kısmı satılan malın maliyetine, 544.954 TL'lik kısmı genel yönetim giderlerine ve 3.518.010 TL'lik kısmı pazarlama, satış ve dağıtım giderlerine dahil edilmiştir.

(\*\*) Şirket 29 Haziran 2016 tarihinde bir finansal kiralama sözleşmesi imzalamış olup, ilgili sabit kıymet grupları içerisinde yer alan bazı sabit kıymetler bu kapsama dahil edilmiştir (Dipnot 7).

**ADEL KALEMCİLİK TİCARET VE SANAYİ A.Ş.****BAĞIMSIZ DENETİMDEN GEÇMİŞ 31 ARALIK 2016 VE 31 ARALIK 2015 TARİHLERİNDE SONA EREN YILLARA AİT FİNANSAL TABLOLARA İLİŞKİN DİPNOTLAR**

(Tutarlar, aksi belirtilmedikçe Türk Lirası (“TL”) olarak gösterilmiştir.)

**DİPNOT 11 - MADDİ DURAN VARLIKLAR (Devamı)**

	Arsalar ve araziler	Yeraltı ve yerüstü düzenleri	Binalar	Makine ve teçhizat	Taşıtlar	Demirbaşlar	Yapılmakta olan yatırımlar(**)	Toplam
<b>1 Ocak 2015 tarihi itibarıyla</b>								
Maliyet	2.728.729	895.136	7.322.784	79.412.574	704.154	16.751.217	57.367.481	165.182.075
Birikmiş amortisman	-	(772.722)	(7.163.972)	(67.879.626)	(356.594)	(8.157.583)	-	(84.330.497)
<b>Net kayıtlı değer</b>	<b>2.728.729</b>	<b>122.414</b>	<b>158.812</b>	<b>11.532.948</b>	<b>347.560</b>	<b>8.593.634</b>	<b>57.367.481</b>	<b>80.851.578</b>
<b>Dönem başı</b>	<b>2.728.729</b>	<b>122.414</b>	<b>158.812</b>	<b>11.532.948</b>	<b>347.560</b>	<b>8.593.634</b>	<b>57.367.481</b>	<b>80.851.578</b>
Girişler	-	-	-	9.099.789	885.314	7.871.868	20.599.677(**)	38.456.648
Çıkışların maliyet bedeli	(828.328)	(597.742)	(3.690.165)	(38.947.871)	-	(3.493.061)	-	(47.557.167)
Çıkışların birikmiş amortismanı	-	534.296	3.569.861	38.362.496	-	3.224.230	-	45.690.883
Transferler	-	1.783.069	61.101.969	13.625.243	-	193.125	(77.003.838)	(300.432)
Amortisman (*)	-	(93.221)	(470.245)	(2.699.675)	(156.636)	(3.185.173)	-	(6.604.950)
<b>Dönem sonu</b>	<b>1.900.401</b>	<b>1.748.816</b>	<b>60.670.232</b>	<b>30.972.930</b>	<b>1.076.238</b>	<b>13.204.623</b>	<b>963.320</b>	<b>110.536.560</b>
<b>31 Aralık 2015 tarihi itibarıyla</b>								
Maliyet	1.900.401	2.080.463	64.734.588	63.189.736	1.589.466	21.323.150	963.320	155.781.124
Birikmiş amortisman	-	(331.647)	(4.064.356)	(32.216.806)	(513.228)	(8.118.527)	-	(45.244.564)
<b>Net kayıtlı değer</b>	<b>1.900.401</b>	<b>1.748.816</b>	<b>60.670.232</b>	<b>30.972.930</b>	<b>1.076.238</b>	<b>13.204.623</b>	<b>963.320</b>	<b>110.536.560</b>

(\*) Amortisman giderlerinin 3.852.361 TL’lik kısmı satılan malın maliyetine, 202.043 TL’lik kısmı genel yönetim giderlerine, 2.550.546 TL’lik kısmı da pazarlama, satış ve dağıtım giderlerine dahil edilmiştir.

(\*\*) Bu tutar içerisinde, Şekerpinar’da inşası tamamlanan varlığa ait, TMS 23’e göre hesaplanan, 4.917.325 TL kur farkı ve faiz aktifleştirmesi bulunmaktadır.

## ADEL KALEMCİLİK TİCARET VE SANAYİ A.Ş.

### BAĞIMSIZ DENETİMDEN GEÇMİŞ 31 ARALIK 2016 VE 31 ARALIK 2015 TARİHLERİNDE SONA EREN YILLARA AİT FİNANSAL TABLOLARA İLİŞKİN DİPNOTLAR

(Tutarlar, aksi belirtilmedikçe Türk Lirası ("TL") olarak gösterilmiştir.)

#### DİPNOT 12 - MADDİ OLMAYAN DURAN VARLIKLAR

	2016	2015
<b>1 Ocak tarihleri itibarıyla</b>		
Maliyet	6.853.212	6.116.410
Birikmiş itfa payları	(2.887.773)	(1.594.142)
<b>Net kayıtlı değer</b>	<b>3.965.439</b>	<b>4.522.268</b>
<b>Dönem başı net kayıtlı değer</b>	<b>3.965.439</b>	<b>4.522.268</b>
Girişler	1.084.394	439.070
Transferler	769.570	300.433
Çıkışlar	-	(2.701)
İtfa payları (*)	(1.647.453)	(1.293.631)
<b>Dönem sonu net kayıtlı değer</b>	<b>4.171.950</b>	<b>3.965.439</b>
<b>31 Aralık tarihleri itibarıyla</b>		
Maliyet	8.707.176	6.853.212
Birikmiş itfa payları	(4.535.226)	(2.887.773)
<b>Net kayıtlı değer</b>	<b>4.171.950</b>	<b>3.965.439</b>

(\*) İtfa paylarının, cari dönem için, 351.875 TL'lik kısmı satılan malın maliyetine, 176.968 TL'lik kısmı genel yönetim giderlerine ve 1.118.610 TL'lik kısmı pazarlama, satış ve dağıtım giderlerine dahil edilmiştir (31 Aralık 2015: 305.510 TL'lik kısmı satılan malın maliyetine, 846.448 TL'lik kısmı pazarlama, satış ve dağıtım giderlerine, 141.673 TL'lik kısmı ise genel yönetim giderlerine dahil edilmiştir).

#### DİPNOT 13 - KARŞILIKLAR, KOŞULLU VARLIK VE BORÇLAR

##### Borç karşılıkları

	31 Aralık 2016	31 Aralık 2015
Dava karşılıkları	440.610	121.314
	<b>440.610</b>	<b>121.314</b>

Şirket'in 1 Temmuz 2015 tarihine kadar ambalaj ve ürün elleçleme hizmeti almış olduğu Ülkü Kırtasiye Ticaret ve Sanayi A.Ş.'nin 4 personelinin işverenleri Ülkü Kırtasiye Ticaret ve Sanayi A.Ş. ile birlikte Şirket aleyhine iş akdinin feshinin iptali ile işe iade ve diğer tazminat talepleri ile 4 ayrı dava açılmış olup, ilgili davalara istinaden hesaplanmış olan 135.260 TL için dava karşılığı ayrılmıştır.

Şirket'in 4 personeli, Şirket aleyhine iş akdinin feshinin iptali ile işe iade ve diğer tazminat talepleri ile 4 ayrı dava açmış olup, ilgili davalara istinaden hesaplanmış olan 305.350 TL için dava karşılığı ayrılmıştır.

##### Sarta bağlı varlık ve borçlar

Adel Kalemcilik Ticaret ve Sanayi A.Ş.'nin dokuz adet çeke dayanan alacağının, çeklerin karşılıksız çıkması üzerine çek bedelleri ve fer'ileriyle birlikte toplam 304.315 TL üzerinden İstanbul 13. İcra Müdürlüğü 2004/16698 E. No'lu dosya ile icra takibine başlanmıştır. İcra takibi kesinleşmiştir. Borçlu şirket hacze kabil bir malı bulunmadığını belirten mal beyanı dilekçesi sunmuştur.

## ADEL KALEMCİLİK TİCARET VE SANAYİ A.Ş.

### BAĞIMSIZ DENETİMDEN GEÇMİŞ 31 ARALIK 2016 VE 31 ARALIK 2015 TARİHLERİNDE SONA EREN YILLARA AİT FİNANSAL TABLOLARA İLİŞKİN DİPNOTLAR

(Tutarlar, aksi belirtilmedikçe Türk Lirası (“TL”) olarak gösterilmiştir.)

#### DİPNOT 13 - KARŞILIKLAR, KOŞULLU VARLIK VE BORÇLAR (Devamı)

##### Sarta bağlı varlık ve borçlar (Devamı)

Adel Kalemcilik Ticaret ve Sanayi A.Ş.’nin müşterisiyle olan cari hesap ilişkisinden kaynaklanan 17.357 TL’lik alacağını tahsil edememesi üzerine Kadıköy 2. Asliye Ticaret Mahkemesi’ne 2009/761 E sayılı dosya ile alacak davası açılmıştır. Alacak Kadıköy İflas Müdürlüğü’nde 2009/47E sayılı dosya ile sıra cetveline kayıt edildiğinden, kayıt kabul davası konusuz kalmıştır.

Adel Kalemcilik Ticaret ve Sanayi A.Ş.’nin müşterisiyle olan cari hesap ilişkisinden kaynaklanan 173.483 TL’lik alacağını tahsil edememesi üzerine, İstanbul 18. İcra Müdürlüğü 2012/18797E dosya numarası ile icra takibi başlatılmış, borçlu adına kayıtlı gayrimenkul ve 8 adet araç üzerine şirket haciz işlenmiştir. Ayrıca ilgili alacağa istinaden İstanbul 18. İcra Müdürlüğü 2012/20785E ve 2012/18797E numarası ile Kartal 1. İcra Müdürlüğü 2012/6142E dosya numarası ile icra takibi yapılmış olup, 7 Ekim 2013 tarihinde haczedilen gayrimenkullerin satışı istenmiştir.

Şirket’in aktifine kayıtlı Giresun ili Merkez ilçesi Ülper köyü 640B14C3C pafta 134 ada 1 parselde bulunan taşınmazının kamulaştırma bedelinin tespitine ilişkin Karayolları Genel Müdürlüğü ile devam eden davası bulunmaktadır. Bu dava 19 Temmuz 2013 tarihinde sonuçlanmış olup, Şirket lehine toplam 445.137 TL kamulaştırma bedeli ve 31 Aralık 2016 tarihi itibarıyla 6.364 TL yasal faiz ödenmesine karar verilmiştir. Karar temyiz edilmiştir. Temyiz sonucu beklenmektedir.

Adel Kalemcilik Ticaret ve Sanayi A.Ş.’nin müşterisiyle olan cari hesap ilişkisinden kaynaklanan 594.043 TL’lik alacağını tahsil edememesi üzerine, İzmir 2, 8, 10 ve 14. İcra Müdürlüğü bünyesinde açılan 2014/14137E, 2014/15246E, 2014/16896E ve 2015/574E dosya numaraları ile icra takibi başlatılmış ve borçlu şirket hakkında kambyo senetlerine özgü haciz yolu ile esas takibe geçilerek ödeme emri tebliği çıkarılmıştır.

Şirket’in sözleşmelerini 31 Ağustos 2013 tarihi itibarıyla feshettiği iki alt işverenin, çalışanlarına karşı yasal yükümlülüklerini yerine getirmemesi sebebiyle, müteselsil sorumluluk ilkeleri çerçevesinde, söz konusu şirketlerin çalışanları tarafından Adel Kalemcilik Ticaret ve Sanayi A.Ş.’ye açılan 29 adet dava bulunmakta olup, bu davalar nedeniyle ödenen toplam tutar 878.831 TL’dir. 31 Aralık 2016 tarihi itibarıyla belirtilen tutarın tamamı için karşılık ayrılmıştır. Şirket tarafından söz konusu davalara itiraz edilmiş olup, davalar devam etmektedir.

Adel Kalemcilik Ticaret ve Sanayi A.Ş.’nin müşterisiyle olan cari hesap ilişkisinden kaynaklanan 79.493 TL’lik alacağını tahsil edememesi üzerine İstanbul Anadolu 17. İcra Müdürlüğü bünyesinde açılan 2016/12354 E dosya numarası ile dava açılmış olup, söz konusu tutarın tamamı için karşılık ayrılmıştır. 31 Aralık 2016 itibarıyla dava devam etmektedir.

Adel Kalemcilik Ticaret ve Sanayi A.Ş.’nin müşterisiyle olan cari hesap ilişkisinden kaynaklanan 338.717 TL’lik alacağını tahsil edememesi üzerine, İstanbul Anadolu 3. Asliye Ticaret Mahkemesine 2016/4147E dosya numarası ile borçlu şirket tarafından iflas erteleme talepli açılan davaya müdahil olarak katılmıştır. Söz konusu tutarın tamamı için karşılık ayrılmıştır.

##### *Verilen teminat ve taahhütler*

	31 Aralık 2016	31 Aralık 2015
Akreditif taahhütleri	8.193.052	7.957.909
Teminat mektupları	668.676	427.545

## ADEL KALEMCİLİK TİCARET VE SANAYİ A.Ş.

### BAĞIMSIZ DENETİMDEN GEÇMİŞ 31 ARALIK 2016 VE 31 ARALIK 2015 TARİHLERİNDE SONA EREN YILLARA AİT FİNANSAL TABLOLARA İLİŞKİN DİPNOTLAR

(Tutarlar, aksi belirtilmedikçe Türk Lirası (“TL”) olarak gösterilmiştir.)

#### DİPNOT 13 - KARŞILIKLAR, KOŞULLU VARLIK VE BORÇLAR (Devamı)

##### Verilen teminat ve taahhütler (Devamı)

31 Aralık 2016 ve 31 Aralık 2015 tarihleri itibarıyla Şirket’in teminat/rehin/ipotek (“TRİ”) pozisyonuna ilişkin tabloları aşağıdaki gibidir:

Şirket Tarafından Verilen TRİ’ler	TL karşılıkları	ABD Doları	31 Aralık 2016	
			Avro	TL
A. Kendi Tüzel Kişiliği Adına Vermiş Olduğu TRİ’lerin toplam tutarı	668.676	-	-	668.676
B. Tam Konsolidasyon Kapsamına Dahil Edilen Ortaklıklar Lehine Vermiş Olduğu TRİ’lerin Toplam Tutarı	-	-	-	-
C. Olağan Ticari Faaliyetlerin Yürütülmesi Amacıyla Diğer 3. Kişilerin Borcunu Temin Amacıyla Vermiş Olduğu TRİ’lerin Toplam Tutarı	-	-	-	-
D. Diğer Verilen TRİ’lerin Toplam Tutarı				
i. Ana Ortaklık Lehine Vermiş Olduğu TRİ’lerin Toplam Tutarı	-	-	-	-
ii. B ve C Maddeleri Kapsamına Girmeyen Diğer Grup Şirketleri Lehine Vermiş Olduğu TRİ’lerin Toplam Tutarı	-	-	-	-
iii. C Maddesi Kapsamına Girmeyen 3. Kişiler Lehine Vermiş Olduğu TRİ’lerin Toplam Tutarı	-	-	-	-
	<b>668.676</b>	<b>-</b>	<b>-</b>	<b>668.676</b>

Şirket Tarafından Verilen TRİ’ler	TL karşılıkları	ABD Doları	31 Aralık 2015	
			Avro	TL
A. Kendi Tüzel Kişiliği Adına Vermiş Olduğu TRİ’lerin toplam tutarı	427.545	30.000	-	340.317
B. Tam Konsolidasyon Kapsamına Dahil Edilen Ortaklıklar Lehine Vermiş Olduğu TRİ’lerin Toplam Tutarı	-	-	-	-
C. Olağan Ticari Faaliyetlerin Yürütülmesi Amacıyla Diğer 3. Kişilerin Borcunu Temin Amacıyla Vermiş Olduğu TRİ’lerin Toplam Tutarı	-	-	-	-
D. Diğer Verilen TRİ’lerin Toplam Tutarı				
i. Ana Ortaklık Lehine Vermiş Olduğu TRİ’lerin Toplam Tutarı	-	-	-	-
ii. B ve C Maddeleri Kapsamına Girmeyen Diğer Grup Şirketleri Lehine Vermiş Olduğu TRİ’lerin Toplam Tutarı	-	-	-	-
iii. C Maddesi Kapsamına Girmeyen 3. Kişiler Lehine Vermiş Olduğu TRİ’lerin Toplam Tutarı	-	-	-	-
	<b>427.545</b>	<b>30.000</b>	<b>-</b>	<b>340.317</b>

Şirket’in vermiş olduğu diğer TRİ’lerin Şirket’in özkaynaklarına oranı 31 Aralık 2016 tarihi itibarıyla %0,00’dır (31 Aralık 2015: %0,00).



## ADEL KALEMCİLİK TİCARET VE SANAYİ A.Ş.

### BAĞIMSIZ DENETİMDEN GEÇMİŞ 31 ARALIK 2016 VE 31 ARALIK 2015 TARİHLERİNDE SONA EREN YILLARA AİT FİNANSAL TABLOLARA İLİŞKİN DİPNOTLAR

(Tutarlar, aksi belirtilmedikçe Türk Lirası (“TL”) olarak gösterilmiştir.)

#### DİPNOT 14 - ÇALIŞANLARA SAĞLANAN FAYDALAR

Çalışanlara sağlanan kısa vadeli faydalar	31 Aralık 2016	31 Aralık 2015
Prim tahakkukları	523.907	450.000
Kullanılmamış izin karşılığı	880.184	1.168.835
	<b>1.404.091</b>	<b>1.618.835</b>

Çalışanlara sağlanan uzun vadeli faydalar	31 Aralık 2016	31 Aralık 2015
Kıdem tazminatı karşılığı	6.603.842	5.994.980
	<b>6.603.842</b>	<b>5.994.980</b>

31 Aralık 2016 ve 2015 tarihleri itibarıyla kullanılmamış izin tahakkukları hareket tablosu aşağıdaki gibidir:

	2016	2015
<b>1 Ocak</b>	<b>1.168.835</b>	<b>1.008.136</b>
Dönem içerisinde ayrılan karşılık/(karşılık iptali)	(288.651)	160.699
<b>31 Aralık</b>	<b>880.184</b>	<b>1.168.835</b>

#### Kıdem tazminatı karşılıkları

Yürürlükteki İş Kanunu hükümleri uyarınca, çalışanlardan kıdem tazminatına hak kazanacak şekilde iş sözleşmesi sona erenlere, hak kazandıkları yasal kıdem tazminatlarının ödenmesi yükümlülüğü vardır. Ayrıca, halen yürürlükte bulunan mevzuat gereğince kıdem tazminatını alarak işten ayrılma hakkı kazananlara da yasal kıdem tazminatlarını ödeme yükümlülüğü bulunmaktadır. 1 Ocak 2017 tarihi itibarıyla ödenecek kıdem tazminatı, aylık 4.426,16 TL (1 Ocak 2016: 4.092,53 TL) tavanına tabidir. Kıdem tazminatı yükümlülüğü yasal olarak herhangi bir fonlamaya tabi değildir. Kıdem tazminatı yükümlülüğü, şirketin çalışanların emekli olmasından doğan gelecekteki olası yükümlülüğün bugünkü değerinin tahminine göre hesaplanır. TMS 19 (“Çalışanlara Sağlanan Faydalar”), şirketin yükümlülüklerini tanımlanmış fayda planları kapsamında aktüeryal değerlendirme yöntemleri kullanılarak geliştirilmesini öngörür. Buna uygun olarak, toplam yükümlülüklerin hesaplanmasında kullanılan aktüeryal varsayımlar aşağıda belirtilmiştir:

Esas varsayım, her hizmet yılı için olan azami yükümlülüğün enflasyona paralel olarak artmasıdır. Dolayısıyla, uygulanan iskonto oranı, gelecek enflasyon etkilerinin düzeltilmesinden sonraki beklenen reel oranı ifade eder. 31 Aralık 2016 tarihi itibarıyla, ekli finansal tablolarda karşılıklar, çalışanların emekliliğinden kaynaklanan geleceğe ait olası yükümlülüğünün bugünkü değeri tahmin edilerek hesaplanır.

## ADEL KALEMCİLİK TİCARET VE SANAYİ A.Ş.

### BAĞIMSIZ DENETİMDEN GEÇMİŞ 31 ARALIK 2016 VE 31 ARALIK 2015 TARİHLERİNDE SONA EREN YILLARA AİT FİNANSAL TABLOLARA İLİŞKİN DİPNOTLAR

(Tutarlar, aksi belirtilmedikçe Türk Lirası (“TL”) olarak gösterilmiştir.)

#### DİPNOT 14 - ÇALIŞANLARA SAĞLANAN FAYDALAR (Devamı)

	2016	2015
<b>1 Ocak</b>	<b>5.994.980</b>	<b>5.722.542</b>
Hizmet maliyeti	725.102	716.105
Faiz maliyeti	660.384	599.498
Ödenen kıdem tazminatı	(1.078.769)	(1.114.999)
Yeniden ölçüm farkları	302.145	71.834
<b>31 Aralık</b>	<b>6.603.842</b>	<b>5.994.980</b>

	31 Aralık 2016	31 Aralık 2015
Reel iskonto oranı (%)	3,77	3,77
Emeklilik olasılığına ilişkin sirkülasyon oranı (%)	100	100

#### DİPNOT 15 - DİĞER VARLIK VE YÜKÜMLÜLÜKLER

	31 Aralık 2016	31 Aralık 2015
<b>Kısa vadeli peşin ödenmiş giderler</b>	<b>31 Aralık 2016</b>	<b>31 Aralık 2015</b>
Gelecek aylara ait giderler	592.227	362.828
	<b>592.227</b>	<b>362.828</b>

	31 Aralık 2016	31 Aralık 2015
<b>Diğer dönen varlıklar</b>	<b>31 Aralık 2016</b>	<b>31 Aralık 2015</b>
Devreden katma değer vergisi	10.281.707	20.952.820
Verilen sipariş avansları	3.800.551	6.455.327
İş avansları	92.093	59.677
Diğer çeşitli dönen varlıklar	160.452	271.943
	<b>14.334.803</b>	<b>27.739.767</b>

	31 Aralık 2016	31 Aralık 2015
<b>Cari dönem vergisiyle ilgili varlıklar</b>	<b>31 Aralık 2016</b>	<b>31 Aralık 2015</b>
Peşin ödenen vergi ve fonlar	9.260.091	9.561.802
	<b>9.260.091</b>	<b>9.561.802</b>

	31 Aralık 2016	31 Aralık 2015
<b>Diğer duran varlıklar</b>	<b>31 Aralık 2016</b>	<b>31 Aralık 2015</b>
Diğer çeşitli duran varlıklar	62.477	54.492
	<b>62.477</b>	<b>54.492</b>

	31 Aralık 2016	31 Aralık 2015
<b>Uzun vadeli peşin ödenmiş giderler</b>	<b>31 Aralık 2016</b>	<b>31 Aralık 2015</b>
Gelecek yıllara ait giderler	386.027	116.268
	<b>386.027</b>	<b>116.268</b>

## ADEL KALEMCİLİK TİCARET VE SANAYİ A.Ş.

### BAĞIMSIZ DENETİMDEN GEÇMİŞ 31 ARALIK 2016 VE 31 ARALIK 2015 TARİHLERİNDE SONA EREN YILLARA AİT FİNANSAL TABLOLARA İLİŞKİN DİPNOTLAR

(Tutarlar, aksi belirtilmedikçe Türk Lirası (“TL”) olarak gösterilmiştir.)

#### DİPNOT 15 - DİĞER VARLIK VE YÜKÜMLÜLÜKLER (Devamı)

Kısa vadeli diğer yükümlülükler	31 Aralık 2016	31 Aralık 2015
Alınan avanslar	4.570.404	4.193.758
	<b>4.570.404</b>	<b>4.193.758</b>

Alınan avans tutarının tamamı müşteri siparişleri karşılığı alınan avans çeklerinden oluşmaktadır.

#### DİPNOT 16 - SERMAYE, YEDEKLER VE DİĞER ÖZKAYNAK KALEMLERİ

##### Sermaye

Şirket’in ortakları ve sermaye içerisindeki payları aşağıda belirtilmiştir.

	31 Aralık 2016		31 Aralık 2015	
	Oran (%)	Tutar	Oran (%)	Tutar
Anadolu Endüstri Holding A.Ş.	56,89	13.439.154	56,89	4.479.718
Faber-Castell Aktiengesellschaft	15,40	3.637.941	15,40	1.212.647
Halka açık	27,71	6.547.905	27,71	2.182.635
<b>Ödenmiş sermaye</b>	<b>100,00</b>	<b>23.625.000</b>	<b>100,00</b>	<b>7.875.000</b>
Sermaye düzeltme farkları		1.584.331		13.374.985
<b>Toplam sermaye</b>		<b>25.209.331</b>		<b>21.249.985</b>

Sermaye düzeltme farkları, ödenmiş sermayeye yapılan nakit ilavelerin sene sonu satın alma gücüyle yeniden düzeltilmesi etkisini ifade eder. Şirket Yönetim Kurulu’nun 4 Şubat 2016 tarihinde almış olduğu karar neticesinde, Şirket sermayesinin, tamamı iç kaynaklardan karşılanmak suretiyle, 11.790.653,51 TL sermaye düzeltme farklarından ve 3.959.346,49 TL geçmiş yıl karlarından karşılanarak 15.750.000 TL artırılmasına karar verilmiştir. Konuya ilişkin Sermaye Piyasası Kurulu’na başvuru yapılarak 10 Mart 2016 tarihinde onay alınmış ve 21 Mart 2016 tarihinde payların dağıtımı ile süreç tamamlanmıştır.

##### Hisse adedi ve hisse grupları ve imtiyazlar:

Şirket, hisse senetlerinin 3.637.941 TL tutarındaki 3.637.941 adedi Yabancı Sermaye Mevzuatı uyarınca nama yazılı ve 19.987.059 TL tutarındaki 19.987.059 adedi hamiline yazılıdır. Yönetim kurulu seçiminde pay sahiplerine tanınan herhangi bir imtiyaz hakkı bulunmamaktadır.

## ADEL KALEMCİLİK TİCARET VE SANAYİ A.Ş.

### BAĞIMSIZ DENETİMDEN GEÇMİŞ 31 ARALIK 2016 VE 31 ARALIK 2015 TARİHLERİNDE SONA EREN YILLARA AİT FİNANSAL TABLOLARA İLİŞKİN DİPNOTLAR

(Tutarlar, aksi belirtilmedikçe Türk Lirası (“TL”) olarak gösterilmiştir.)

#### DİPNOT 16 - SERMAYE, YEDEKLER VE DİĞER ÖZKAYNAK KALEMLERİ (Devamı)

##### *Kardan ayrılan kısıtlanmış yedekler*

Türk Ticaret Kanunu’na göre, yasal yedekler birinci ve ikinci tertip yasal yedekler olmak üzere ikiye ayrılır. Türk Ticaret Kanunu’na göre birinci tertip yasal yedekler, şirketin ödenmiş sermayesinin %20’sine ulaşıncaya kadar, kanuni net karın %5’i olarak ayrılır. İkinci tertip yasal yedekler ise ödenmiş sermayenin %5’ini aşan dağıtılan karın %10’udur.

Türk Ticaret Kanunu’na göre, yasal yedekler ödenmiş sermayenin %50’sini geçmediği sürece sadece zararları netleştirmek için kullanılabilir, bunun dışında herhangi bir şekilde kullanılması mümkün değildir. Şirketin 5520 sayılı Kurumlar Vergisi Kanunu Madde 5/e kapsamında değerlendirilen taşınmaz ve iştirak hisselerinin satışı neticesinde, satış karının %75’lik kısmı “Gayrimenkul ve iştirak hisseleri satış karı” olarak sınıflandırılmıştır.

	31 Aralık 2016	31 Aralık 2015
Yasal yedekler	16.677.194	10.644.944
Gayrimenkul ve iştirak hisseleri satış karı	67.652.753	28.351.779
	<b>84.329.947</b>	<b>38.996.723</b>

##### *Geçmiş yılları karları*

Geçmiş yıllar karları, olağanüstü yedekler ve diğer geçmiş yıllar karlarından oluşmaktadır. Şirket’in SPK düzenlemelerine göre bulunan geçmiş yıllar karlarının detayı aşağıdaki gibidir.

	31 Aralık 2016	31 Aralık 2015
Olağanüstü yedekler	67.394.626	75.189.656
Diğer geçmiş yıllar karları	1.491.312	1.491.312
	<b>68.885.938</b>	<b>76.680.968</b>

##### *Kar payı dağıtımı*

25 Şubat 2005 tarih 7/242 sayılı SPK kararı uyarınca; SPK düzenlemelerine göre bulunan net dağıtılabilir kar üzerinden SPK’nın asgari kar dağıtım zorunluluğuna ilişkin düzenlemeleri uyarınca hesaplanan kar dağıtım tutarının, tamamının yasal kayıtlarda yer alan dağıtılabilir kardan karşılanabilmesi durumunda, bu tutarın tamamının, karşılanmaması durumunda ise yasal kayıtlarda yer alan net dağıtılabilir karın tamamı dağıtılacaktır. SPK düzenlemelerine göre hazırlanan finansal tablolarda veya yasal kayıtların herhangi birinde dönem zararı olması durumunda ise kar dağıtımı yapılmayacaktır. SPK’nın 27 Ocak 2010 tarihli kararı ile payları borsada işlem gören halka açık anonim ortaklıklar için yapılacak temettü dağıtımı konusunda herhangi bir asgari kar dağıtım zorunluluğu getirilmemesine karar verilmiştir.

Özsermaye enflasyon düzeltmesi farkları ile olağanüstü yedeklerin kayıtlı değerleri bedelsiz sermaye artırımını; nakit kar dağıtımı ya da zarar mahsubunda kullanılabilecektir. Ancak özsermaye enflasyon düzeltmesi farkları, nakit kar dağıtımında kullanılması durumunda kurumlar vergisine tabidir.

Şirket yönetimi kar dağıtım kararını genel kurul toplantısında almıştır. Bu kararın dağıtımı söz konusu olması halinde kar dağıtım tutarının, tamamının yasal kayıtlarda yer alan dağıtılabilir kardan karşılanacaktır.

## ADEL KALEMCİLİK TİCARET VE SANAYİ A.Ş.

### BAĞIMSIZ DENETİMDEN GEÇMİŞ 31 ARALIK 2016 VE 31 ARALIK 2015 TARİHLERİNDE SONA EREN YILLARA AİT FİNANSAL TABLOLARA İLİŞKİN DİPNOTLAR

(Tutarlar, aksi belirtilmedikçe Türk Lirası (“TL”) olarak gösterilmiştir.)

#### DİPNOT 16 - SERMAYE, YEDEKLER VE DİĞER ÖZKAYNAK KALEMLERİ (Devamı)

##### *Kar payı dağıtımı (devamı)*

Şirket’ in 18 Nisan 2016 tarihinde gerçekleşen Olağan Genel Kurul toplantısında, 23 Mart 2016 tarihli Yönetim Kurulu Kararı’na istinaden SPK’nın 9 Ocak 2009 tarih ve 1/6 sayılı kararına göre Seri:XI No:29 tebliğ hükümleri çerçevesinde tespit edilen karın dağıtılması hususu görüşülmüş olup, 2015 yılı net karından 22.634.363,17 TL ve geçmiş yıl karlarından 7.369.386,83 TL; hisse senedi sahiplerine ödenmiş sermayenin %127’si oranında toplam brüt 30.003.750 TL, net 25.503.187,5 TL temettü dağıtılmasına karar verilmiştir. Böylece 1 TL nominal değerli hisseye isabet eden brüt 1,27 TL (%127), net 1,0795 TL (%107,95) oranında temettü 18 Nisan 2016 tarihinde yapılan Olağan Genel Kurul Toplantısı’nda alınan karar gereği temettü dağıtımı 31 Mayıs 2016 tarihinden itibaren nakden dağıtılmaya başlanmış ve ödeme 2 Haziran 2016 tarihinde tamamlanmıştır.

	2016	2015
Ortaklara dağıtılan temettü	30.003.750	14.017.500
	<b>30.003.750</b>	<b>14.017.500</b>

#### DİPNOT 17 - HASILAT VE SATIŞLARIN MALİYETİ

	2016	2015
Yurt içi satışlar	330.089.489	305.577.325
Yurt dışı satışlar	14.049.993	13.073.993
Satış indirimleri (-)	(71.851.225)	(67.036.629)
<b>Net satışlar</b>	<b>272.288.257</b>	<b>251.614.689</b>
<b>Satışların maliyeti</b>	<b>(142.850.718)</b>	<b>(134.540.648)</b>
<b>Brüt satış karı</b>	<b>129.437.539</b>	<b>117.074.041</b>

Satışların maliyetinin yıllar itibarı ile kırılımı aşağıdaki gibidir:

	2016	2015
İlk madde ve malzeme giderleri	35.652.918	35.333.672
Direkt işçilik giderleri	10.827.036	12.588.018
Genel üretim giderleri	16.802.162	23.521.573
Amortisman giderleri	6.024.665	4.157.871
Yarı mamul stoklarındaki değişim	1.668.222	(303.471)
Mamul stoklarındaki değişim	1.387.901	(3.434.465)
<b>Satılan mamullerin maliyeti</b>	<b>72.362.904</b>	<b>71.863.198</b>
<b>Satılan ticari malların maliyeti</b>	<b>70.487.814</b>	<b>62.677.450</b>
<b>Satışların maliyeti</b>	<b>142.850.718</b>	<b>134.540.648</b>

## ADEL KALEMCİLİK TİCARET VE SANAYİ A.Ş.

### BAĞIMSIZ DENETİMDEN GEÇMİŞ 31 ARALIK 2016 VE 31 ARALIK 2015 TARİHLERİNDE SONA EREN YILLARA AİT FİNANSAL TABLOLARA İLİŞKİN DİPNOTLAR

(Tutarlar, aksi belirtilmedikçe Türk Lirası (“TL”) olarak gösterilmiştir.)

#### DİPNOT 18 - NİTELİKLERİNE GÖRE GİDERLER

Şirket’in niteliklerine göre giderler kırılımı aşağıdaki gibidir:

	2016	2015
Hammadde, malzeme ve ticari mallar	109.267.048	101.295.220
Personel giderleri	44.409.875	37.313.008
Yurt içi satış gideri	16.254.359	16.316.087
Amortisman giderleri	11.383.207	7.164.366
Alınan hizmet giderleri	8.487.062	7.686.899
Kira giderleri	5.538.011	5.163.364
Lisans ve benzeri giderler	3.631.740	3.392.088
İlan ve reklam giderleri	3.109.061	4.959.415
Bilgi sistemleri giderleri	2.558.801	1.864.837
Bakım onarım giderleri	2.446.408	2.328.574
Yakıt-su-elektrik giderleri	1.920.456	1.726.914
Sigorta gideri	971.988	923.737
Yurt içi seyahat gideri	960.382	906.545
Vergi, resim ve harç giderleri	883.816	1.081.043
Yurt dışı seyahat gideri	824.660	652.372
Piyasa araştırma ve kalite geliştirme giderleri	692.475	286.459
İhracat giderleri	623.525	868.790
Nakil vasıta giderleri	594.752	637.832
Haberleşme giderleri	267.214	223.778
İşletme malzemeleri	263.061	437.311
Çalışılmayan kısım giderleri (*)	210.676	7.048.029
Kırtasiye giderleri	93.554	130.943
Diğer giderler	1.933.841	2.389.848
	<b>217.325.972</b>	<b>204.797.459</b>

(\*) 2015 yılı çalışılmayan kısım giderleri içerisinde 734.215 TL amortisman gideri yer almaktadır.

Niteliklerine göre giderler satışların maliyeti, pazarlama, satış ve dağıtım giderleri ve genel yönetim giderlerini içermektedir.

	2016	2015
Satışların maliyeti	142.850.718	134.540.648
Pazarlama, satış ve dağıtım giderleri	53.127.543	48.648.321
Genel yönetim giderleri	21.347.711	21.608.490
	<b>217.325.972</b>	<b>204.797.459</b>

## ADEL KALEMCİLİK TİCARET VE SANAYİ A.Ş.

### BAĞIMSIZ DENETİMDEN GEÇMİŞ 31 ARALIK 2016 VE 31 ARALIK 2015 TARİHLERİNDE SONA EREN YILLARA AİT FİNANSAL TABLOLARA İLİŞKİN DİPNOTLAR

(Tutarlar, aksi belirtilmedikçe Türk Lirası (“TL”) olarak gösterilmiştir.)

#### DİPNOT 18 - NİTELİKLERİNE GÖRE GİDERLER (Devamı)

Personel giderlerinin, satışların maliyeti, genel yönetim giderleri ve pazarlama, satış ve dağıtım giderleri içerisindeki dağılımı aşağıdaki gibidir:

	2016	2015
Satışların maliyeti	17.819.519	14.142.126
Pazarlama, satış ve dağıtım giderleri	13.326.233	10.651.328
Genel yönetim giderleri	13.264.123	12.519.554
	<b>44.409.875</b>	<b>37.313.008</b>

#### DİPNOT 19 - ESAS FAALİYETLERDEN DİĞER VE YATIRIM FAALİYETLERİNDEN GELİRLER VE GİDERLER

	2016	2015
<b>Esas faaliyetlerden diğer gelirler</b>		
Kur farkı gelirleri	2.765.437	841.308
Vade farkı gelirleri	505.136	-
Reeskont faiz geliri	321.880	284.768
Diğer	390.046	368.602
	<b>3.982.499</b>	<b>1.494.678</b>

	2016	2015
<b>Esas faaliyetlerden diğer giderler</b>		
Kur farkı giderleri	1.761.385	133.488
Sayım noksanları	1.694.732	23.494
Bağış giderleri	1.320.943	3.800.000
Karşılık giderleri	737.506	743.548
Reeskont faiz gideri	472.786	415.193
Diğer	484.768	182.507
	<b>6.472.120</b>	<b>5.298.230</b>

## ADEL KALEMCİLİK TİCARET VE SANAYİ A.Ş.

### BAĞIMSIZ DENETİMDEN GEÇMİŞ 31 ARALIK 2016 VE 31 ARALIK 2015 TARİHLERİNDE SONA EREN YILLARA AİT FİNANSAL TABLOLARA İLİŞKİN DİPNOTLAR

(Tutarlar, aksi belirtilmedikçe Türk Lirası (“TL”) olarak gösterilmiştir.)

#### DİPNOT 19 - ESAS FAALİYETLERDEN DİĞER VE YATIRIM FAALİYETLERİNDEN GELİRLER VE GİDERLER (Devamı)

Şirket’in yatırım faaliyetlerinden elde etmiş olduğu diğer gelirler ise aşağıdaki gibidir:

	2016	2015
<b>Yatırım faaliyetlerinden (giderler)/gelirler</b>		
Maddi duran varlık satış karı/(zararı)	(127.591)	54.617.413
	<b>(127.591)</b>	<b>54.617.413</b>

Şirket’in aktifine kayıtlı İstanbul ili, Kartal ilçesi, Soğanlık Mahallesi’nde bulunan taşınmazı 9 Temmuz 2015 tarihinde 56.100.000 TL’ye satılmış olup, söz konusu satışa istinaden Yönetim Kurulu’nun 22 Aralık 2015 tarihli kararına göre, gayrimenkulün satış karının vergiden istisna olan %75’lik kısmının (Kurumlar Vergisi Kanunu 5/e maddesi gereğince) pasifte özel bir fon hesabına alınmıştır. Kanun gereğince, satış kazancının istisnadan yararlanan kısmı, satışın yapıldığı yılı izleyen beşinci yılın sonuna kadar pasifte tutulur.

	2016	2015
<b>Özkaynak yöntemiyle değerlendirilen yatırımların karlarından (zararlarından) paylar</b>		
LLC Faber-Castell Anadolu (Dipnot 6)	161.163	-
	<b>161.163</b>	<b>-</b>

#### DİPNOT 20 - FİNANSMAN GELİR VE GİDERLERİ

	2016	2015
<b>Finansman gelirleri</b>		
Kur farkı gelirleri	1.261.048	7.534.247
Faiz gelirleri	398.025	2.045.870
	<b>1.659.073</b>	<b>9.580.117</b>

	2016	2015
<b>Finansman giderleri</b>		
Faiz giderleri	19.483.266	17.433.236
Kur farkı giderleri	5.454.485	10.063.861
Kıdem tazminatı faiz maliyeti	660.384	599.498
	<b>25.598.135</b>	<b>28.096.595</b>



## ADEL KALEMCİLİK TİCARET VE SANAYİ A.Ş.

### BAĞIMSIZ DENETİMDEN GEÇMİŞ 31 ARALIK 2016 VE 31 ARALIK 2015 TARİHLERİNDE SONA EREN YILLARA AİT FİNANSAL TABLOLARA İLİŞKİN DİPNOTLAR

(Tutarlar, aksi belirtilmedikçe Türk Lirası (“TL”) olarak gösterilmiştir.)

#### DİPNOT 21- GELİR VERGİLERİ (ERTELENMİŞ VERGİ VARLIK VE YÜKÜMLÜLÜKLERİ DAHİL)

	2016	2015
Cari dönem yasal vergi karşılığı (-) (*)	(8.804.259)	(7.598.745)
Ertelenmiş vergi (gideri)	(906.222)	(14.578)
<b>Toplam vergi gideri (net)</b>	<b>(9.710.481)</b>	<b>(7.613.323)</b>

(\*) 31 Aralık 2016 tarihi itibarıyla 6736 sayılı “Bazı Alacakların Yeniden Yapılandırılmasına İlişkin Kanun” kapsamında yapılan matrah artırımını sonucunda cari dönem yasal vergi karşılığı içerisinde 3.491.838 TL tutarında önceki dönemlere ilişkin ödenecek vergi gideri bulunmaktadır.

Dönem vergi giderinin dönem karı ile mutabakatı aşağıdaki gibidir:

	2016	2015
<b>Vergi öncesi kar</b>	<b>28.567.174</b>	<b>79.114.613</b>
Vergi oranı	%20	%20
Hesaplanan vergi gideri	5.713.435	15.822.923
(İndirimler)/İlaveler, net	3.997.046	(8.209.600)
<b>Vergi gideri</b>	<b>9.710.481</b>	<b>7.613.323</b>
	<b>31 Aralık 2016</b>	<b>31 Aralık 2015</b>
Dönem karı vergi yükümlülüğü	8.804.259	7.598.745
Eksi: Peşin ödenen kurumlar vergisi	(18.064.350)	(17.160.547)
<b>Dönem karı vergi yükümlülüğü/(alacağı), net</b>	<b>(9.260.091)</b>	<b>(9.561.802)</b>

	Toplam geçici farklar		Ertelenen vergi	
	31 Aralık 2016	31 Aralık 2015	31 Aralık 2016	31 Aralık 2015
Kıdem tazminatı karşılığı	6.603.842	5.994.980	1.320.768	1.198.996
Promosyon malzemeleri	1.188.207	763.237	237.641	152.647
Kullanılmamış izin karşılığı	880.184	1.168.835	176.037	233.767
Kullanılmamış adel kulüp puanları	692.920	668.261	138.584	133.652
Teşvik primi tahakkuku	523.907	450.000	104.781	90.000
Dava karşılığı	440.610	121.314	88.122	24.263
Stok değer düşüklüğü karşılığı	388.051	4.174.601	77.610	834.920
Şüpheli alacak karşılığı	338.717	-	67.743	-
Maddi ve maddi olmayan duran varlıklar	(8.101.261)	(6.168.164)	(1.620.252)	(1.233.633)
Diğer	34.762	45.834	6.952	9.167
<b>Ertelenmiş vergi varlığı, net</b>			<b>597.986</b>	<b>1.443.779</b>

## ADEL KALEMCİLİK TİCARET VE SANAYİ A.Ş.

### BAĞIMSIZ DENETİMDEN GEÇMİŞ 31 ARALIK 2016 VE 31 ARALIK 2015 TARİHLERİNDE SONA EREN YILLARA AİT FİNANSAL TABLOLARA İLİŞKİN DİPNOTLAR

(Tutarlar, aksi belirtilmedikçe Türk Lirası (“TL”) olarak gösterilmiştir.)

#### DİPNOT 21- GELİR VERGİLERİ (ERTELENMİŞ VERGİ VARLIK VE YÜKÜMLÜLÜKLERİ DAHİL) (Devamı)

	2016	2015
<b>1 Ocak</b>	<b>1.443.779</b>	<b>1.443.990</b>
Ertelenmiş vergi geliri/(gideri)	(906.222)	(14.578)
Özkaynaklar altında muhasebeleştirilen kıdem tazminatı yeniden ölçüm farkları etkisi	60.429	14.367
<b>Dönem sonu ertelenmiş vergi varlığı</b>	<b>597.986</b>	<b>1.443.779</b>

#### DİPNOT 22 - PAY BAŞINA KAZANÇ

Pay başına kazanç miktarı, dönem karının Şirket hisselerinin dönem içindeki ağırlıklı ortalama pay adedine bölünmesiyle hesaplanır. Şirket'in pay başına kazanç hesaplaması aşağıdaki gibidir.

	2016	2015
Dönem karı	18.856.693	71.501.290
Ortalama hisse adedi (beheri 1-TL nominal değerli hisselerin ağırlıklı ortalama adeti)	23.625.000	23.625.000
<b>Pay başına düşen kazanç</b>	<b>0,7982</b>	<b>3,0265</b>

#### DİPNOT 23 - İLİŞKİLİ TARAF AÇIKLAMALARI

##### a) İlişkili taraf bakiyeleri

	Alacaklar		Borçlar	
	31 Aralık 2016	31 Aralık 2015	31 Aralık 2016	31 Aralık 2015
Migros Ticaret A.Ş.	5.302.650	4.375.653	-	-
LLC Faber-Castell Anadolu	1.454.105	1.168.152	-	-
Anadolu Restoran İşletmeleri Ltd. Şti.	383.267	330.488	-	-
A.W.Faber Castell S.A. Brasil	42.660	2.175	633	523
Anadolu Isuzu Oto. San. ve Tic. A.Ş.	41.945	5.141	-	-
A.W. Faber Castell Ceska Rep. Spol S.R.O.	40.821	38.014	761	-
Anadolu Endüstri Holding A.Ş.	34.118	-	-	292.242
A.W. Faber-Castell Vertrieb GmbH	32.623	1.006.221	436	-
Efestur Turizm İşletmeleri A.Ş.	-	190.000	31.980	43.065
Anadolu Bilişim Hizmetleri A.Ş.	-	-	249.799	44.468
Diğer	30.775	267.167	91.650	73.829
	<b>7.362.964</b>	<b>7.383.011</b>	<b>375.259</b>	<b>454.127</b>
Eksi: alacak/borç reeskontu (-)	(55.688)	(46.186)	(2.838)	(9.824)
	<b>7.307.276</b>	<b>7.336.825</b>	<b>372.421</b>	<b>444.303</b>

## ADEL KALEMCİLİK TİCARET VE SANAYİ A.Ş.

### BAĞIMSIZ DENETİMDEN GEÇMİŞ 31 ARALIK 2016 VE 31 ARALIK 2015 TARİHLERİNDE SONA EREN YILLARA AİT FİNANSAL TABLOLARA İLİŞKİN DİPNOTLAR

(Tutarlar, aksi belirtilmedikçe Türk Lirası (“TL”) olarak gösterilmiştir.)

#### DİPNOT 23 - İLİŞKİLİ TARAF AÇIKLAMALARI (Devamı)

##### b) İlişkili taraflarla yapılan işlemler

<b>Mal alımları</b>	<b>2016</b>	<b>2015</b>
A.W. Faber-Castell Vertrieb GmbH	20.225.524	14.202.534
A.W. Faber-Castell (Guangzhou) Stationery Co. Ltd.	12.131.977	11.480.279
A.W. Faber Castell (M) Sdn. Bhd.	6.196.453	10.288.701
A.W. Faber Castell Peruana S.A.	2.538.533	1.518.548
A.W. Faber Castell Brezilya S.A.	1.239.106	-
P.T. A.W. Faber Castell Ind.	923.399	-
A.W. Faber Castell(I) Pvt. Ltd. India	617.999	-
Diğer	950.320	2.334.877
	<b>44.823.311</b>	<b>39.824.939</b>
<b>Alınan hizmetler</b>	<b>2016</b>	<b>2015</b>
Efestur Turizm İşletmeleri A.Ş.	2.955.485	2.128.376
Anadolu Bilişim Hizmetleri A.Ş.	2.399.323	1.934.748
Anadolu Endüstri Holding A.Ş.	2.307.031	2.370.106
Çelik Motor Tic. A.Ş.	1.729.305	1.652.284
Ülkü Kırtasiye A.Ş.	-	3.338.528
Diğer	324.920	123.102
	<b>9.716.064</b>	<b>11.547.144</b>
<b>Mal satışları</b>	<b>2016</b>	<b>2015</b>
Migros Ticaret A.Ş.	3.971.301	3.679.203
LLC Faber-Castell Anadolu	1.053.794	772.882
A.W. Faber-Castell Ceska Rep. SPOL S.R.O	780.715	559.596
A.W. Faber-Castell Italia s.r.l	364.451	514.909
A.W. Faber-Castell Vertrieb GmbH	461.855	730.021
A.W. Faber Castell Brezilya S.A.	301.991	301.806
A.W. Faber Castell Peruana S.A.	271.669	236.250
Diğer	633.724	2.004.567
	<b>7.839.500</b>	<b>8.799.234</b>

## ADEL KALEMCİLİK TİCARET VE SANAYİ A.Ş.

### BAĞIMSIZ DENETİMDEN GEÇMİŞ 31 ARALIK 2016 VE 31 ARALIK 2015 TARİHLERİNDE SONA EREN YILLARA AİT FİNANSAL TABLOLARA İLİŞKİN DİPNOTLAR

(Tutarlar, aksi belirtilmedikçe Türk Lirası ("TL") olarak gösterilmiştir.)

#### DİPNOT 23 - İLİŞKİLİ TARAF AÇIKLAMALARI (Devamı)

Verilen hizmetler	2016	2015
A.W. Faber-Castell Vertrieb GmbH	818.322	767.830
Anadolu Restoran İşletmeleri Ltd. Şti.	784.591	694.138
Diğer	118.200	669.229
	<b>1.721.113</b>	<b>2.131.197</b>

Finansal gelir/(gider) - net	2016	2015
Alternatif Bank A.Ş.	105.736	1.196.911
	<b>105.736</b>	<b>1.196.911</b>

Diğer işlemler	2016	2015
Anadolu Eğitim ve Sosyal Yardım Vakfı (*)	1.290.000	3.800.000
Kartal Anadolu Gayrimenkul Yatırımları A.Ş. (**)	-	56.100.000
	<b>1.290.000</b>	<b>59.900.000</b>

(\*) Anadolu Eğitim ve Sosyal Yardımlaşma Vakfı'na yapılan bağışlardan oluşmaktadır.

(\*\*) Şirket'in 2015 yılında gerçekleştirmiş olduğu gayrimenkul satışından oluşmaktadır.

#### c) Üst düzey yöneticilere sağlanan fayda ve hizmetler

Üst düzey yöneticiler, Yönetim Kurulu Başkanı, Genel Müdür ve direktörlerden oluşmaktadır. Üst düzey yöneticilere sağlanan ya da sağlanacak olan faydalar aşağıdaki gibidir:

	2016	2015
Maaşlar ve diğer kısa vadeli çalışanlara sağlanan faydalar	6.971.980	7.265.971
Kıdem tazminatı	240.595	249.536
	<b>7.212.575</b>	<b>7.515.507</b>

## ADEL KALEMCİLİK TİCARET VE SANAYİ A.Ş.

### BAĞIMSIZ DENETİMDEN GEÇMİŞ 31 ARALIK 2016 VE 31 ARALIK 2015 TARİHLERİNDE SONA EREN YILLARA AİT FİNANSAL TABLOLARA İLİŞKİN DİPNOTLAR

(Tutarlar, aksi belirtilmedikçe Türk Lirası (“TL”) olarak gösterilmiştir.)

#### DİPNOT 24 - FİNANSAL ARAÇLARDAN KAYNAKLANAN RİSKLERİN NİTELİĞİ VE DÜZEYİ

##### (a) Sermaye risk yönetimi

Şirket, sermaye yönetiminde, bir yandan faaliyetlerinin sürekliliğini sağlamaya çalışırken, diğer yandan da borç ve özkaynak dengesini en verimli şekilde kullanarak karlılığını artırmayı hedeflemektedir.

Şirket'in sermaye yapısı kredileri de içeren borçlar, nakit ve nakit benzerleri ve özkaynak kalemlerinden oluşmaktadır.

Şirket'in sermaye maliyeti ile birlikte her bir sermaye sınıfıyla ilişkilendirilen riskler üst yönetim tarafından değerlendirilir. Üst yönetim değerlendirmelerine dayanarak, sermaye yapısını yeni borç edinilmesi veya mevcut olan borcun geri ödenmesiyle olduğu kadar, temettü ödemeleri, yeni hisse ihracı yoluyla dengede tutulması amaçlanmaktadır.

Şirket sermayeyi borç/toplam sermaye oranını kullanarak izler. Bu oran net borcun toplam sermayeye bölünmesiyle bulunur. Net borç, nakit ve nakit benzeri değerlerin toplam borç tutarından (bilançoda gösterildiği gibi kredileri, finansal kiralama ve ticari borçları içerir) düşülmesiyle hesaplanır. Toplam sermaye, bilançoda gösterildiği gibi öz sermaye ile net borcun toplanmasıyla hesaplanır.

Şirket'in özkaynaklara dayalı genel stratejisi önceki dönemden bir farklılık göstermemektedir.

Şirket'in spekülasyon amaçlı finansal aracı (türev ürün niteliğindeki finansal araçların da dahil olduğu) yoktur ve bu tür araçların alım-satımı ile ilgili bir faaliyeti bulunmamaktadır.

31 Aralık 2016 ve 2015 tarihleri itibarıyla net borç/(özkaynaklar+net borç) oranı aşağıdaki gibidir:

	31 Aralık 2016	31 Aralık 2015
Toplam borçlanmalar	98.895.474	158.134.920
Eksi: Hazır değerler	(11.045.858)	(63.113.002)
<b>Net borç</b>	<b>87.849.616</b>	<b>95.021.918</b>
Özkaynaklar	195.490.634	205.746.617
<b>Özkaynaklar+net borç</b>	<b>283.340.250</b>	<b>300.768.535</b>
<b>Net borç/(özkaynaklar+net borç) oranı</b>	<b>%31</b>	<b>%32</b>

##### (b) Şirketin maruz kaldığı riskler

Faaliyetleri nedeniyle Şirket, döviz kurundaki, faiz oranındaki değişiklikler ve diğer risklere maruz kalmaktadır maruz kalmaktadır. Şirket ayrıca finansal araçları elinde bulundurma nedeniyle karşı tarafın anlaşmanın gereklerini yerine getirememesi riskini de taşımaktadır.

Şirket düzeyinde karşılaşılan piyasa riskleri, duyarlılık analizleri esasına göre ölçülmektedir. Cari yılda Şirketin maruz kaldığı piyasa riskinde ya da karşılaşılan riskleri ele alış yönteminde veya bu riskleri nasıl ölçtüğüne dair kullandığı yöntemde, önceki seneye göre bir değişiklik olmamıştır.

## ADEL KALEMCİLİK TİCARET VE SANAYİ A.Ş.

### BAĞIMSIZ DENETİMDEN GEÇMİŞ 31 ARALIK 2016 VE 31 ARALIK 2015 TARİHLERİNDE SONA EREN YILLARA AİT FİNANSAL TABLOLARA İLİŞKİN DİPNOTLAR

(Tutarlar, aksi belirtilmedikçe Türk Lirası ("TL") olarak gösterilmiştir.)

#### DİPNOT 24 - FİNANSAL ARAÇLARDAN KAYNAKLANAN RİSKLERİN NİTELİĞİ VE DÜZEYİ (Devamı)

##### (c) Kur riski ve yönetimi

Yabancı para cinsinden işlemler, kur riskinin oluşmasına sebebiyet vermektedir.

Şirket, döviz cinsinden varlık ve yükümlülüklerinin Türk Lirası'na çevriminde kullanılan kur oranlarının değişimi nedeniyle, kur riskine maruzdur. Kur riski ileride oluşacak ticari işlemler, kayda alınan aktif ve pasifler arasındaki fark sebebiyle ortaya çıkmaktadır.

Şirket tarafından tutulan yabancı para varlıkların ve borçların TL karşılıkları aşağıdaki gibidir:

	31 Aralık 2016	31 Aralık 2015
Varlıklar	6.053.368	61.963.074
Yükümlülükler	(1.748.921)	(52.702.261)
<b>Net bilanço yabancı para pozisyonu</b>	<b>4.304.447</b>	<b>9.260.813</b>

Şirket, başlıca ABD Doları ve Avro cinsinden kur riskine maruz kalmaktadır.

Kar/(zarar) 31 Aralık 2016	Yabancı paranın değer kazanması	Yabancı paranın değer kaybetmesi
----------------------------	---------------------------------	----------------------------------

##### ABD Doları kurunun TL karşısında %10 +/- değişmesi halinde:

1- ABD Doları net varlık/yükümlülüğü	279.270	(279.270)
2- ABD Doları riskinden korunan kısım (-)	-	-
<b>3- ABD Doları net etki (1+2)</b>	<b>279.270</b>	<b>(279.270)</b>

##### Avro'nun TL karşısında %10 +/- değişmesi halinde:

4- Avro net varlık/yükümlülüğü	149.513	(149.513)
5- Avro riskinden korunan kısım (-)	-	-
<b>6- Avro net etki (4+5)</b>	<b>149.513</b>	<b>(149.513)</b>

##### Diğer döviz kurlarının TL karşısında ortalama %10 +/- değişmesi halinde:

7- Diğer döviz net varlık/yükümlülüğü	1.662	(1.662)
8- Diğer döviz kuru riskinden korunan kısım (-)	-	-
<b>9- Diğer döviz varlıkları net etki (7+8)</b>	<b>1.662</b>	<b>(1.662)</b>
	<b>430.445</b>	<b>(430.445)</b>

## ADEL KALEMCİLİK TİCARET VE SANAYİ A.Ş.

### BAĞIMSIZ DENETİMDEN GEÇMİŞ 31 ARALIK 2016 VE 31 ARALIK 2015 TARİHLERİNDE SONA EREN YILLARA AİT FİNANSAL TABLOLARA İLİŞKİN DİPNOTLAR

(Tutarlar, aksi belirtilmedikçe Türk Lirası (“TL”) olarak gösterilmiştir.)

#### DİPNOT 24 - FİNANSAL ARAÇLARDAN KAYNAKLANAN RİSKLERİN NİTELİĞİ VE DÜZEYİ (Devamı)

Kar/(zarar) 31 Aralık 2015	Yabancı paranın değer kazanması	Yabancı paranın değer kaybetmesi
<b>ABD Doları kurunun TL karşısında %10 +/- değişmesi halinde:</b>		
1- ABD Doları net varlık/yükümlülüğü	3.418.511	(3.418.511)
2- ABD Doları riskinden korunan kısım (-)	-	-
<b>3- ABD Doları net etki (1+2)</b>	<b>3.418.511</b>	<b>(3.418.511)</b>
<b>Avro'nun TL karşısında %10 +/- değişmesi halinde:</b>		
4- Avro net varlık/yükümlülüğü	(2.494.210)	2.494.210
5- Avro riskinden korunan kısım (-)	-	-
<b>6- Avro net etki (4+5)</b>	<b>(2.494.210)</b>	<b>2.494.210</b>
<b>Diğer döviz kurlarının TL karşısında ortalama %10 +/- değişmesi haline:</b>		
7- Diğer döviz net varlık/yükümlülüğü	1.780	(1.780)
8- Diğer döviz kuru riskinden korunan kısım (-)	-	-
<b>9- Diğer döviz varlıkları net etki (7+8)</b>	<b>1.780</b>	<b>(1.780)</b>
	<b>926.081</b>	<b>(926.081)</b>

## ADEL KALEMCİLİK TİCARET VE SANAYİ A.Ş.

### BAĞIMSIZ DENETİMDEN GEÇMİŞ 31 ARALIK 2016 TARİHİNDE SONA EREN YILA AİT FİNANSAL TABLOLARA İLİŞKİN DİPNOTLAR

(Tutarlar, aksi belirtilmedikçe Türk Lirası (“TL”) olarak gösterilmiştir.)

#### DİPNOT 24 - FİNANSAL ARAÇLARDAN KAYNAKLANAN RİSKLERİN NİTELİĞİ VE DÜZEYİ (Devamı)

Şirket'in yabancı para pozisyonu riskini özetlemektedir. Şirket tarafından tutulan yabancı para varlıkların ve yükümlülüklerin kayıtlı tutarları yabancı para cinslerine göre aşağıdaki gibidir:

	31 Aralık 2016					31 Aralık 2015				
	TL karşılığı	ABD Doları	Avro	İngiliz Sterlini	Diğer	TL karşılığı	ABD Doları	Avro	İngiliz Sterlini	Diğer
1. Ticari Alacaklar	3.233.335	434.869	459.027	-	-	3.373.745	642.129	474.160	-	-
2a. Parasal Finansal Varlıklar (Kasa, banka hesapları dahil)	1.119.587	202.127	109.362	588	-	50.820.533	9.288.085	7.493.876	455	-
2b. Parasal Olmayan Finansal Varlıklar	-	-	-	-	-	-	-	-	-	-
3. Diğer	1.700.446	392.159	82.560	2.798	66.160	7.768.796	1.990.455	618.549	3.685	-
<b>4. Dönen Varlıklar (1+2+3)</b>	<b>6.053.368</b>	<b>1.029.155</b>	<b>650.949</b>	<b>3.386</b>	<b>66.160</b>	<b>61.963.074</b>	<b>11.920.669</b>	<b>8.586.585</b>	<b>4.140</b>	-
5. Ticari Alacaklar	-	-	-	-	-	-	-	-	-	-
6a. Parasal Finansal Varlıklar	-	-	-	-	-	-	-	-	-	-
6b. Parasal Olmayan Finansal Varlıklar	-	-	-	-	-	-	-	-	-	-
7. Diğer	-	-	-	-	-	-	-	-	-	-
<b>8. Duran Varlıklar (5+6+7)</b>	<b>-</b>	<b>-</b>	<b>-</b>	<b>-</b>	<b>-</b>	<b>-</b>	<b>-</b>	<b>-</b>	<b>-</b>	<b>-</b>
<b>9. Toplam Varlıklar (4+8)</b>	<b>6.053.368</b>	<b>1.029.155</b>	<b>650.949</b>	<b>3.386</b>	<b>66.160</b>	<b>61.963.074</b>	<b>11.920.669</b>	<b>8.586.585</b>	<b>4.140</b>	-
10. Ticari Borçlar	1.218.873	84.977	247.937	-	-	3.129	1.076	-	-	-
11. Finansal Yükümlülükler	-	-	-	-	-	52.180.641	-	16.421.400	-	-
12a. Parasal Olan Diğer Yükümlülükler	530.048	150.616	-	-	-	518.491	162.437	14.536	-	-
12b. Parasal Olmayan Diğer Yükümlülükler	-	-	-	-	-	-	-	-	-	-
<b>13. Kısa Vadeli Yükümlülükler Toplamı (10+11+12)</b>	<b>1.748.921</b>	<b>235.593</b>	<b>247.937</b>	<b>-</b>	<b>-</b>	<b>52.702.261</b>	<b>163.513</b>	<b>16.435.936</b>	<b>-</b>	<b>-</b>
14. Ticari Borçlar	-	-	-	-	-	-	-	-	-	-
15. Finansal Yükümlülükler	-	-	-	-	-	-	-	-	-	-
16a. Parasal Olan Diğer Yükümlülükler	-	-	-	-	-	-	-	-	-	-
16b. Parasal Olmayan Diğer Yükümlülükler	-	-	-	-	-	-	-	-	-	-
<b>17. Uzun Vadeli Yükümlülük Toplamı (14+15+16)</b>	<b>-</b>	<b>-</b>	<b>-</b>	<b>-</b>	<b>-</b>	<b>-</b>	<b>-</b>	<b>-</b>	<b>-</b>	<b>-</b>
<b>18. Toplam Yükümlülükler (13+17)</b>	<b>1.748.921</b>	<b>235.593</b>	<b>247.937</b>	<b>-</b>	<b>-</b>	<b>52.702.261</b>	<b>163.513</b>	<b>16.435.936</b>	<b>-</b>	<b>-</b>
<b>19. Bilanço dışı Türev Araçlarının Net Varlık/ (Yükümlülük) Pozisyonu (19a-19b)</b>	<b>-</b>	<b>-</b>	<b>-</b>	<b>-</b>	<b>-</b>	<b>-</b>	<b>-</b>	<b>-</b>	<b>-</b>	<b>-</b>
19a. Hedge Edilen Toplam Varlık Tutarı	-	-	-	-	-	-	-	-	-	-
19b. Hedge Edilen Toplam Yükümlülük Tutarı	-	-	-	-	-	-	-	-	-	-
<b>20. Net Yabancı Para Varlık/ (Yükümlülük) Pozisyonu (9-18+19)</b>	<b>4.304.447</b>	<b>793.562</b>	<b>403.012</b>	<b>3.386</b>	<b>66.160</b>	<b>9.260.813</b>	<b>11.757.156</b>	<b>(7.849.351)</b>	<b>4.140</b>	<b>-</b>
<b>21. Parasal Kalemler Net Yabancı Para Varlık/ (Yükümlülük) pozisyonu (1+2a+3+5+6a-10-11-12a-14-15-16a)</b>	<b>4.304.447</b>	<b>793.562</b>	<b>403.012</b>	<b>3.386</b>	<b>66.160</b>	<b>9.260.813</b>	<b>11.757.156</b>	<b>(7.849.351)</b>	<b>4.140</b>	<b>-</b>
<b>22. Döviz Hedge'i İçin Kullanılan Finansal Araçların Toplam Gerçeğe Uygun Değeri</b>	<b>-</b>	<b>-</b>	<b>-</b>	<b>-</b>	<b>-</b>	<b>-</b>	<b>-</b>	<b>-</b>	<b>-</b>	<b>-</b>
24. Döviz Varlıkların Hedge Edilen Kısımının Tutarı	-	-	-	-	-	-	-	-	-	-
25. Döviz Yükümlülüklerinin Hedge Edilen Kısımının Tutarı	-	-	-	-	-	-	-	-	-	-
26. İhracat	13.241.119	2.465.470	1.737.853	-	-	13.310.455	3.424.367	1.324.828	-	-
27. İthalat	76.311.337	16.697.707	7.408.770	30.292	38.427.010	89.479.097	24.396.600	7.348.622	56.890	32.248.730



## **ADEL KALEMCİLİK TİCARET VE SANAYİ A.Ş.**

### **BAĞIMSIZ DENETİMDEN GEÇMİŞ 31 ARALIK 2016 TARİHİNDE SONA EREN YILA AİT FİNANSAL TABLOLARA İLİŞKİN DİPNOTLAR**

(Tutarlar, aksi belirtilmedikçe Türk Lirası (“TL”) olarak gösterilmiştir.)

---

#### **DİPNOT 24 - FİNANSAL ARAÇLARDAN KAYNAKLANAN RİSKLERİN NİTELİĞİ VE DÜZEYİ (Devamı)**

##### **(d) Faiz oranı riski ve yönetimi**

Şirket’in 31 Aralık 2016 tarihi itibarıyla, değişken faizli borçlanması bulunmamaktadır (31 Aralık 2015: 16.421.400 Avro).

##### **(e) Kredi riski yönetimi**

Finansal araçları elinde bulundurmak, karşı tarafın anlaşmanın gereklerini yerine getirememe riskini de taşımaktadır. Şirket’in tahsilât riski, esas olarak ticari alacaklarından doğmaktadır. Ticari alacaklar, Şirket politikaları ve prosedürleri dikkate alınarak değerlendirilmekte ve bu doğrultuda şüpheli alacak karşılığı ayrıldıktan sonra bilançoda net olarak gösterilmektedir.

Şirket’in satışlarının büyük bir kısmı yurtiçi piyasasına yönelik olup, ağırlıklı olarak bayi ve toptancı kanalı ile gerçekleştirmektedir. Satışların yaklaşık %51 kadarı üretilen mamullerin satışlarından kaynaklanmaktadır. Şirket’in sattığı ticari mallar yurtdışı kaynaklıdır. Bu nedenle şirketin ticari mal maliyetleri döviz kuruna duyarlıdır. Hammaddelerinin maliyeti ise, ülkedeki genel fiyat eğilimine bağlıdır. Şirket’in net satışlarının yaklaşık %95’i yurt içine yöneliktir ve fiyat seviyeleri belirlenirken kurlarda oluşacak dalgalanmalar göz önünde bulundurulmaktadır.

Şirket, alacaklarının tahsilâtlarını bayilerinden almış olduğu çekler aracılığı ile yapmaktadır. Genel olarak alınan çeklerin keşidecileri bayi müşterileri olduğundan, risk dağılımı sağlanmaktadır. Şirket’in bu sistemde çalışması nedeniyle alacaklarından kaynaklanan önemli bir risk oluşmamıştır.

**ADEL KALEMCİLİK TİCARET VE SANAYİ A.Ş.****BAĞIMSIZ DENETİMDEN GEÇMİŞ 31 ARALIK 2016 TARİHİNDE SONA EREN YILA AİT FİNANSAL TABLOLARA İLİŞKİN DİPNOTLAR**

(Tutarlar, aksi belirtilmedikçe Türk Lirası (“TL”) olarak gösterilmiştir.)

**DİPNOT 24 - FİNANSAL ARAÇLARDAN KAYNAKLANAN RİSKLERİN NİTELİĞİ VE DÜZEYİ (Devamı)**

31 Aralık 2016	Ticari alacaklar		Diğer alacaklar		Bankalardaki mevduat	Diğer Finansal Varlıklar
	İlişkili taraf	Diğer	İlişkili taraf	Diğer		
<b>Raporlama tarihi itibarıyla maruz kalınan azami kredi riski</b>	<b>7.307.276</b>	<b>50.185.253</b>	-	<b>798.754</b>	<b>2.503.417</b>	<b>8.542.441</b>
<b>- Azami riskin teminat ile güvence altına alınmış kısmı</b>	-	<b>32.937.857</b>	-	-	-	-
A. Vadesi geçmemiş/değer düşüklüğüne uğramamış finansal varlıkların net defter değeri	7.307.276	50.185.253	-	798.754	2.503.417	8.542.441
B. Koşulları yeniden görüşülmüş bulunan, aksi takdirde vadesi geçmiş veya değer düşüklüğüne uğramış sayılacak finansal varlıkların defter değeri	-	-	-	-	-	-
C. Vadesi geçmiş ancak değer düşüklüğüne uğramamış varlıkların net defter değeri	-	-	-	-	-	-
- Teminat ile güvence altına alınmış kısmı	-	-	-	-	-	-
D. Değer düşüklüğüne uğrayan varlıkların net defter değerleri						
- Vadesi geçmiş (brüt defter değeri)	-	2.394.298	-	-	-	-
- Değer düşüklüğü (-)	-	(2.394.298)	-	-	-	-
- Net değer teminat ile güvence altına alınmış kısmı	-	-	-	-	-	-
- Vadesi geçmemiş (brüt defter değeri)	-	-	-	-	-	-
- Değer düşüklüğü (-)	-	-	-	-	-	-
- Net değer teminat ile güvence altına alınmış kısmı	-	-	-	-	-	-
E. Bilanço dışı kredi riski içeren unsurlar	-	-	-	-	-	-

**ADEL KALEMCİLİK TİCARET VE SANAYİ A.Ş.****BAĞIMSIZ DENETİMDEN GEÇMİŞ 31 ARALIK 2016 VE 31 ARALIK 2015 TARİHLERİNDE SONA EREN YILLARA AİT FİNANSAL TABLOLARA İLİŞKİN DİPNOTLAR**

(Tutarlar, aksi belirtilmedikçe Türk Lirası (“TL”) olarak gösterilmiştir.)

**DİPNOT 24 - FİNANSAL ARAÇLARDAN KAYNAKLANAN RİSKLERİN NİTELİĞİ VE DÜZEYİ (Devamı)**

<b>31 Aralık 2015</b>	<b>Ticari alacaklar</b>		<b>Diğer alacaklar</b>		<b>Bankalardaki</b>	<b>Diğer</b>
	<b>İlişkili taraf</b>	<b>Diğer</b>	<b>İlişkili taraf</b>	<b>Diğer</b>	<b>mevduat</b>	<b>Finansal Varlıklar</b>
<b>Raporlama tarihi itibarıyla maruz kalınan azami kredi riski</b>	<b>7.336.825</b>	<b>34.278.308</b>	<b>-</b>	<b>768.932</b>	<b>54.833.827</b>	<b>8.279.175</b>
<b>- Azami riskin teminat ile güvence altına alınmış kısmı</b>	<b>-</b>	<b>19.988.000</b>	<b>-</b>	<b>-</b>	<b>-</b>	<b>-</b>
A. Vadesi geçmemiş/değer düşüklüğüne uğramamış finansal varlıkların net defter değeri	7.336.825	34.278.308	-	768.932	54.833.827	8.279.175
B. Koşulları yeniden görüşülmüş bulunan, aksi takdirde vadesi geçmiş veya değer düşüklüğüne uğramış sayılacak finansal varlıkların defter değeri	-	-	-	-	-	-
C. Vadesi geçmiş ancak değer düşüklüğüne uğramamış varlıkların net defter değeri	-	-	-	-	-	-
- Teminat ile güvence altına alınmış kısmı	-	-	-	-	-	-
D. Değer düşüklüğüne uğrayan varlıkların net defter değerleri						
- Vadesi geçmiş (brüt defter değeri)	-	1.976.088	-	-	-	-
- Değer düşüklüğü (-)	-	(1.976.088)	-	-	-	-
- Net değer teminat ile güvence altına alınmış kısmı	-	-	-	-	-	-
- Vadesi geçmemiş (brüt defter değeri)	-	-	-	-	-	-
- Değer düşüklüğü (-)	-	-	-	-	-	-
- Net değer teminat ile güvence altına alınmış kısmı	-	-	-	-	-	-
E. Bilanço dışı kredi riski içeren unsurlar	-	-	-	-	-	-

## ADEL KALEMCİLİK TİCARET VE SANAYİ A.Ş.

### 31 ARALIK 2015 TARİHİNDE SONA EREN YILA AİT FİNANSAL TABLOLARA İLİŞKİN NOTLAR

(Tutarlar, aksi belirtilmedikçe Türk Lirası ("TL") olarak gösterilmiştir.)

#### DİPNOT 24 - FİNANSAL ARAÇLARDAN KAYNAKLANAN RİSKLERİN NİTELİĞİ VE DÜZEYİ (Devamı)

Alacaklar için alınmış ipotek ve teminatların detayı aşağıda açıklanmıştır.

	31 Aralık 2016	31 Aralık 2015
Teminat mektubu	45.072.500	14.550.000
Teminat senetleri	683.840	8.516.978
İpotekler	14.917.000	5.360.000
Rehin sözleşmeleri	834.000	78.000
	<b>61.507.340</b>	<b>28.504.978</b>

#### (f) Likidite riski ve yönetimi

Şirket, nakit akımlarını düzenli olarak takip ederek finansal varlıkların ve yükümlülüklerin vadelerinin eşleştirilmesi yoluyla yeterli fonların ve borçlanma rezervinin devamını sağlayarak, likidite riskini yönetmeye çalışmaktadır.

#### Likidite riski tabloları

İhtiyatlı likidite riski yönetimi, yeterli ölçüde nakit tutmayı, yeterli miktarda kredi işlemleri ile fon kaynaklarının kullanılabilirliğini ve piyasa pozisyonlarını kapatabilme gücünü ifade eder.

Mevcut ve ilerideki muhtemel borç gereksinimlerinin fonlanabilme riski, yeterli sayıda ve yüksek kalitedeki kredi sağlayıcılarının erişilebilirliğinin sürekli kılınması suretiyle yönetilmektedir.

Şirket'in türev niteliğinde olan ve olmayan finansal yükümlülüklerinin TL bazında vade dağılımını aşağıda gösterilmektedir.

31 Aralık 2016	Defter değeri	Nakit çıkışlar toplamı	3 aydan kısa	3-12 ay arası	1-5 yıl arası	5 yıldan uzun
Finansal borçlar	86.187.551	103.502.502	57.867.769	9.442.521	36.192.212	-
Ticari borçlar	12.335.502	12.428.941	12.428.941	-	-	-
Diğer borçlar	8.594.584	8.594.584	8.594.584	-	-	-

31 Aralık 2015	Defter değeri	Nakit çıkışlar toplamı	3 aydan kısa	3-12 ay arası	1-5 yıl arası	5 yıldan uzun
Finansal borçlar	139.647.645	144.312.848	77.531.211	66.781.637	-	-
Ticari borçlar	18.042.972	18.083.585	18.083.585	-	-	-
Diğer borçlar	3.945.671	3.945.671	3.945.671	-	-	-

## **ADEL KALEMCİLİK TİCARET VE SANAYİ A.Ş.**

### **BAĞIMSIZ DENETİMDEN GEÇMİŞ 31 ARALIK 2016 VE 31 ARALIK 2015 TARİHLERİNDE SONA EREN YILLARA AİT FİNANSAL TABLOLARA İLİŞKİN DİPNOTLAR**

(Tutarlar, aksi belirtilmedikçe Türk Lirası (“TL”) olarak gösterilmiştir.)

---

#### **DİPNOT 25 - FİNANSAL ARAÇLAR**

Şirket, finansal araçların kayıtlı değerlerinin makul değerlerini yansıttığını düşünmektedir.

##### Finansal risk yönetimindeki hedefler:

Şirket’in finansman bölümü finansal piyasalara erişimin düzenli bir şekilde sağlanmasından ve Şirket’in faaliyetleri ile ilgili maruz kalınan finansal risklerin gözlemlenmesinden ve yönetilmesinden sorumludur. Söz konusu bu riskler; piyasa riski (döviz kuru riski, gerçeğe uygun faiz oranı riski ve fiyat riskini içerir), kredi riski, likidite riski ile nakit akım faiz oranı riskini kapsar.

Şirket’in vadeli döviz işlemlerine ilişkin sözleşmeleri bulunmamaktadır.

Şirket bu risklerin etkilerini azaltmak ve bunlara karşı finansal riskten korunmak amacıyla türev ürün niteliğindeki finansal araçlardan faydalanmamaktadır. Şirket’in spekülatif amaçlı finansal aracı (türev ürün niteliğindeki finansal araçların da dahil olduğu) yoktur ve bu tür araçların alım-satımı ile ilgili bir faaliyeti bulunmamaktadır.

#### **DİPNOT 26 - RAPORLAMA DÖNEMİNDEN SONRAKİ OLAYLAR**

Yoktur.

.....